Entidad Federativa	Defunciones Positivas
AGUASCALIENTES	2834
BAJA CALIFORNIA	9315
BAJA CALIFORNIA SUR	2289
CAMPECHE	1929
COAHUILA	7171
COLIMA	2082
CHIAPAS	2064
CHIHUAHUA	7932
CIUDAD DE MÉXICO	50633
DURANGO	2890
GUANAJUATO	12066
GUERRERO	5789
HIDALGO	7427
JALISCO	16077
MÉXICO	31798
MICHOACÁN	7499
MORELOS	4444
NAYARIT	2796
NUEVO LEÓN	12540
OAXACA	5006
PUEBLA	14642
QUERÉTARO	5517
QUINTANA ROO	3900
SAN LUIS POTOSÍ	6393
SINALOA	8510
SONORA	8298
TABASCO	5367
TAMAULIPAS	6655
TLAXCALA	2694
VERACRUZ	13429
YUCATÁN	5408
ZACATECAS	3196
NACIONAL	278590

En México hasta el día de hoy se han confirmado **3,678,980 casos totales y 278,590 defunciones totales por COVID-19.**

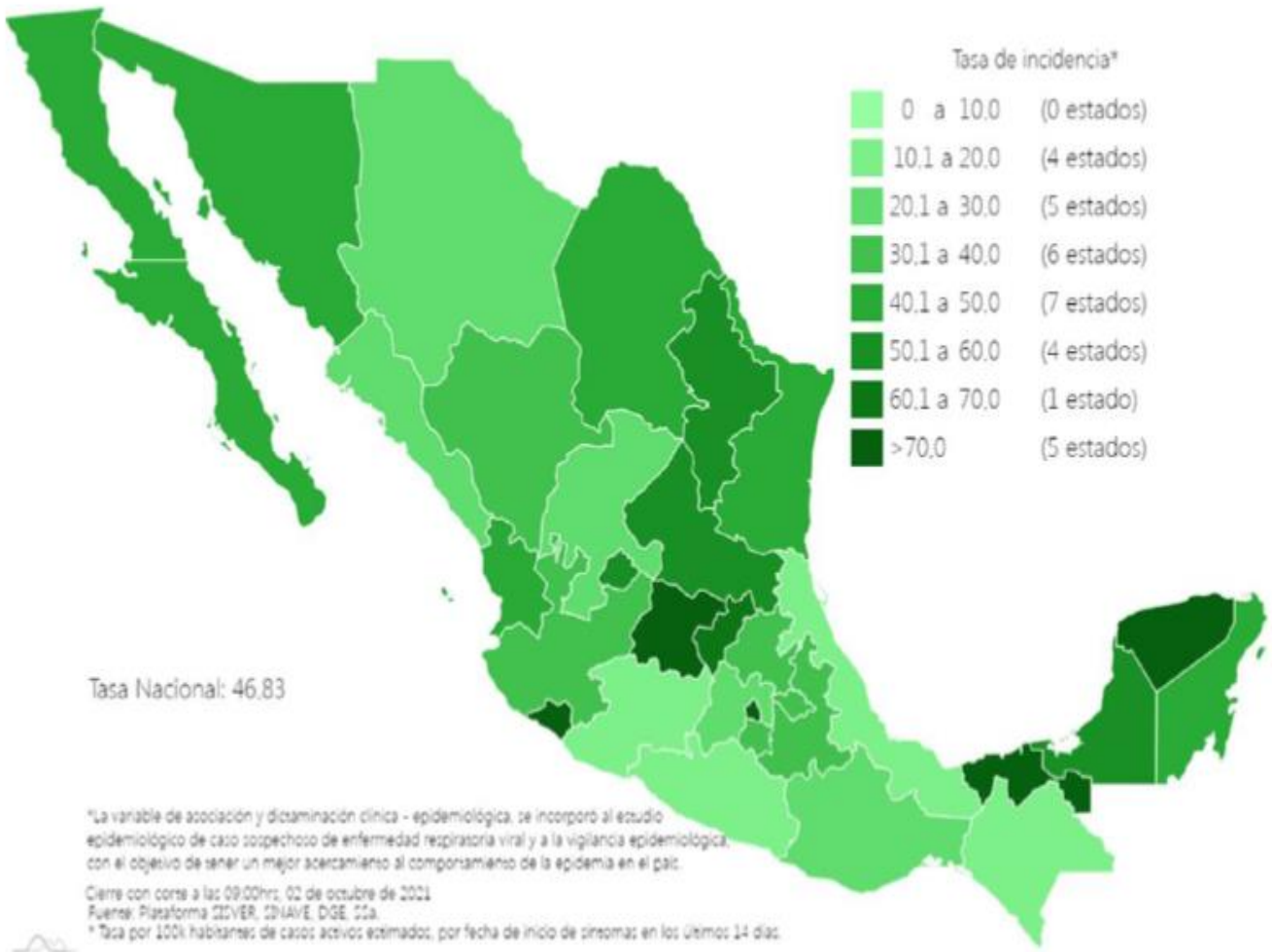

3,678,980
Casos

519,577
Sospechosos

6,529,713
Negativos

278,590
Defunciones

60,400
Activos estimados

10,728,270
Personas notificadas

Mapa interactivo COVID-19 en México: https://covid19.sinave.gob.mx

Al 03 de octubre de 2021

SECRETARÍA DE SALUD

COVID-19

PERSONAS CON COVID – 19 EN NUEVO LEÓN

100,975	5,745	171,587	=	278,307
CONFIRMADOS LABORATORIO PRIVADO	CONFIRMADOS HOSPITALES PRIVADOS	CONFIRMADOS INDRE		HOY +537
190,936	12,051	215,946		
NEGATIVOS	NEGATIVOS	NEGATIVOS		
		1,288		
		SOSPECHOSOS		
291,911	17,796	388,821	=	698,528
TOTALES	TOTALES	TOTALES		
		14,059	+20	
		DEFUNCIONES		

Al 03 de octubre de 2021

PERSONAS CON COVID 19, INCIDENCIA DIARIA

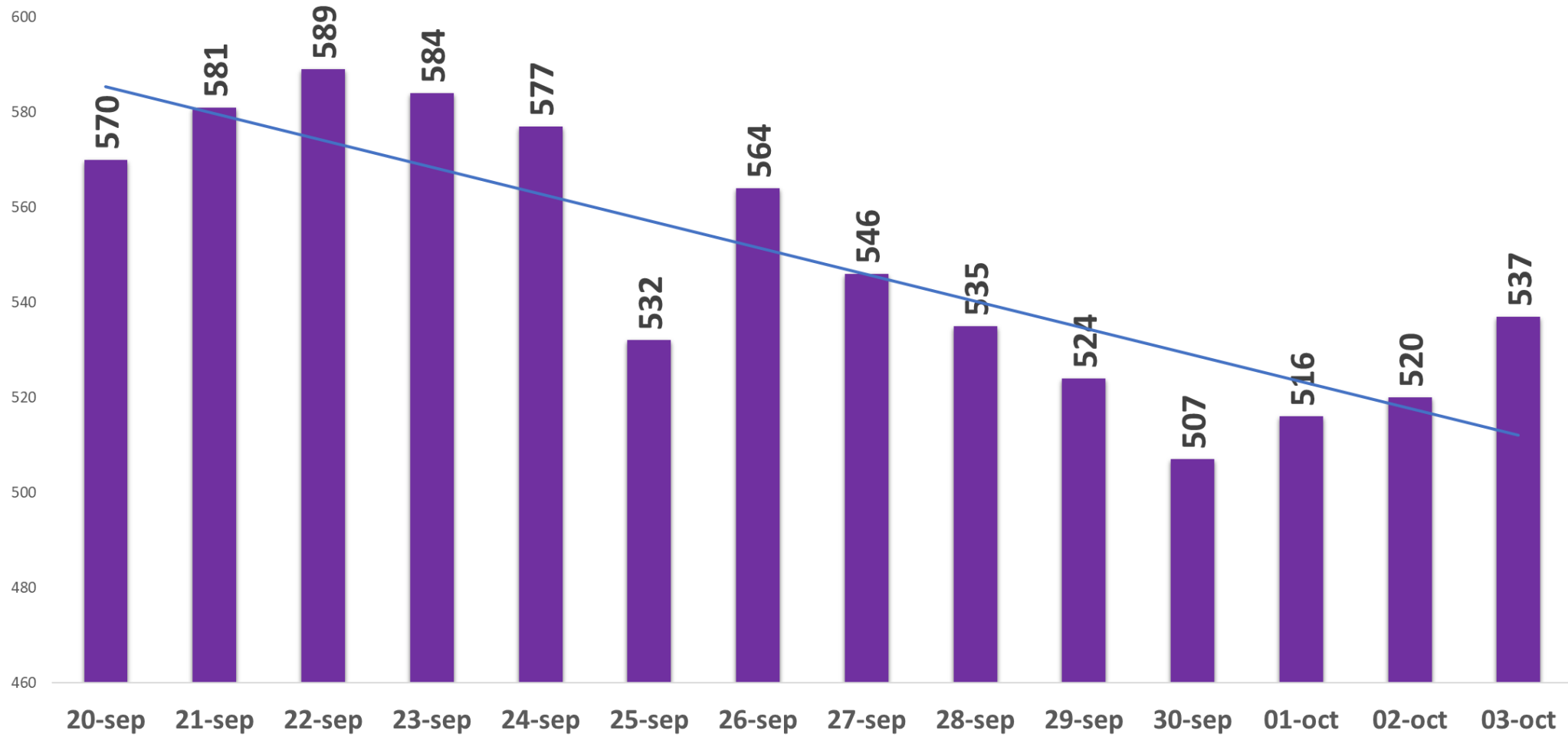

Al 03 de octubre de 2021

PERSONAS CON COVID 19, INCIDENCIA ACUMULADA

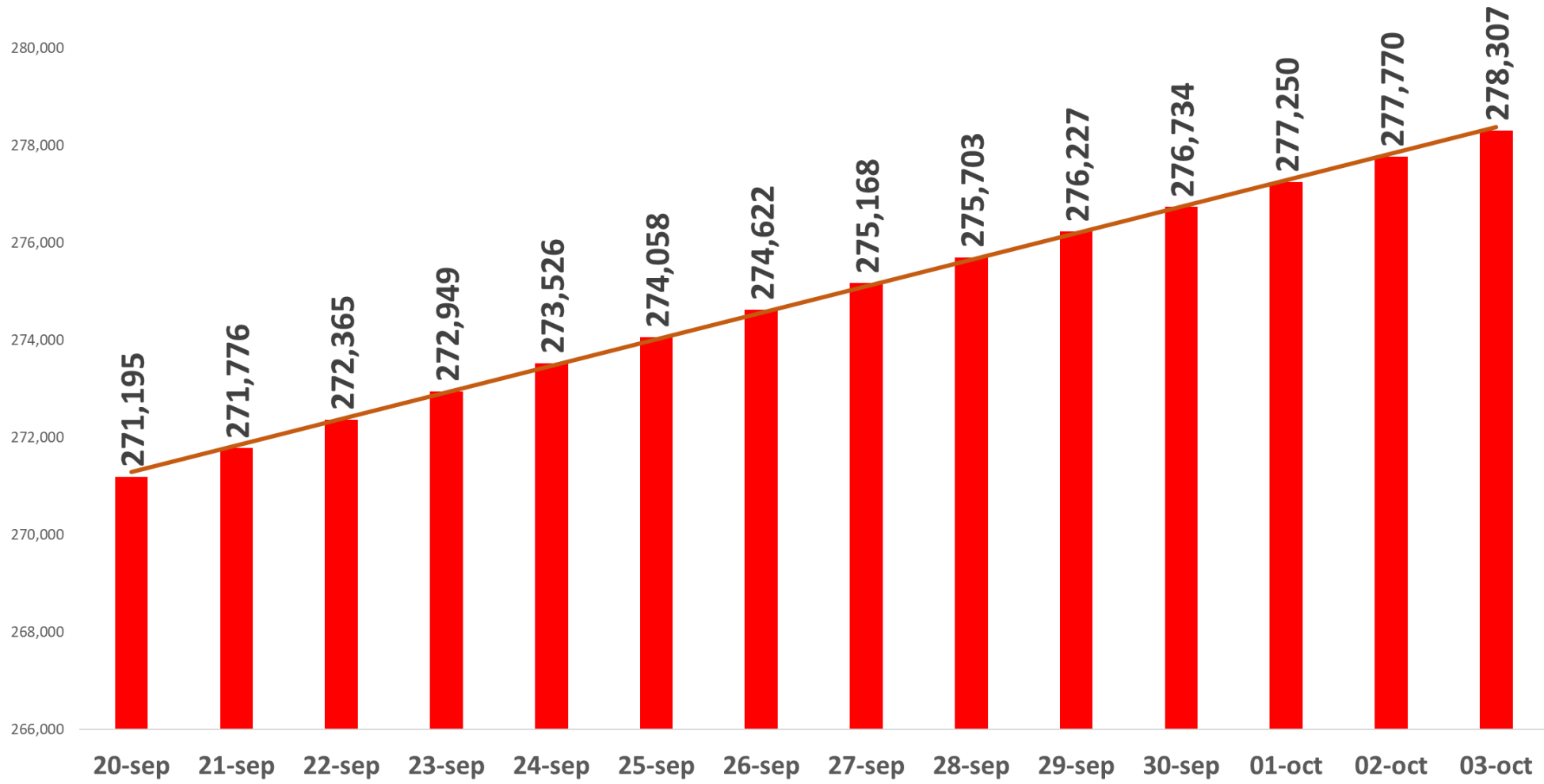

Al 03 de octubre de 2021

SECRETARÍA DE SALUD

COVID-19

PERSONAS CON COVID-19 Y DEFUNCIONES.

278,307 CASOS DEFUNCIONES **14,059**

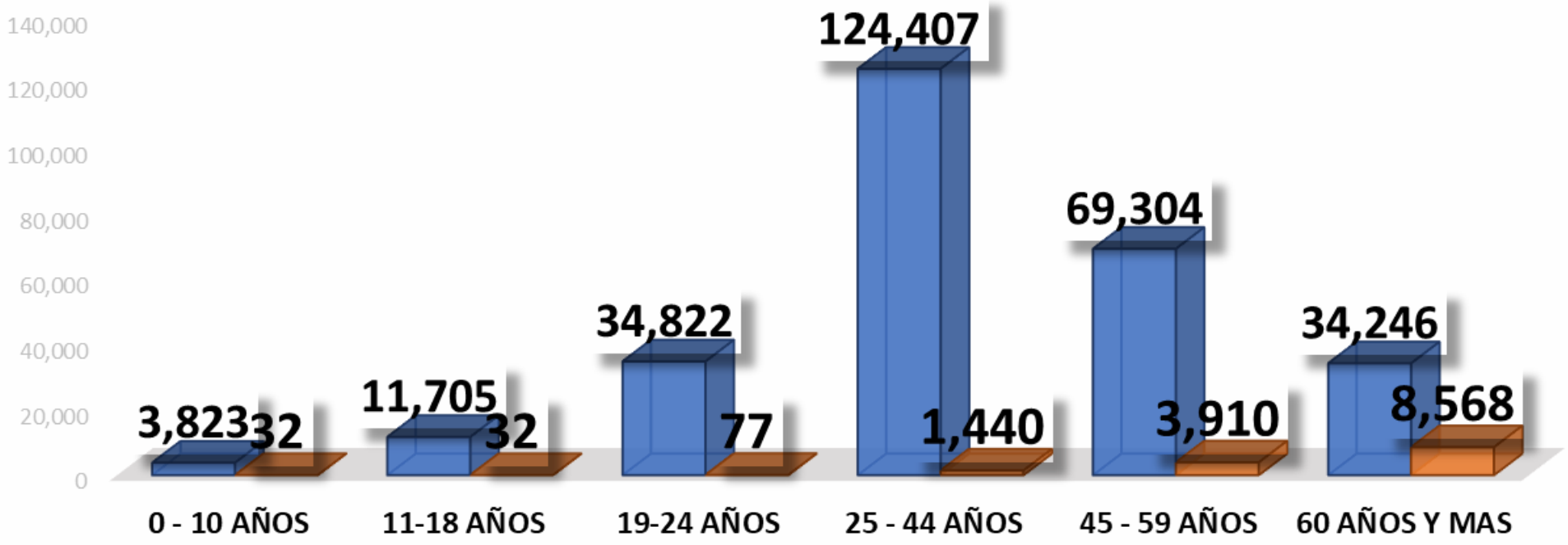

Al 03 de octubre de 2021

SECRETARÍA DE SALUD

COVID-19

NIÑOS, NIÑAS Y ADOLESCENTES CON COVID-19 Y DEFUNCIONES.

15,528 CASOS DEFUNCIONES **64**

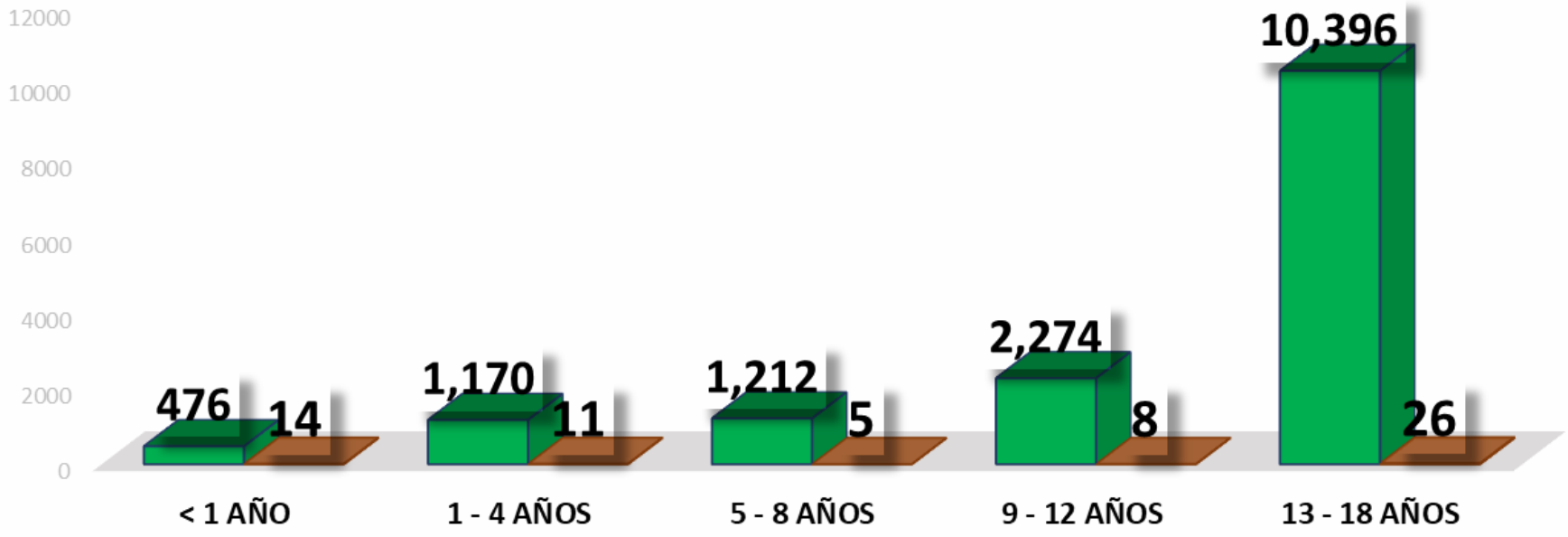

Al 03 de octubre de 2021

SECRETARÍA DE SALUD

COVID-19

TENDENCIA DIARIA DE CASOS NUEVOS DE COVID -19 POR GRUPO DE EDAD

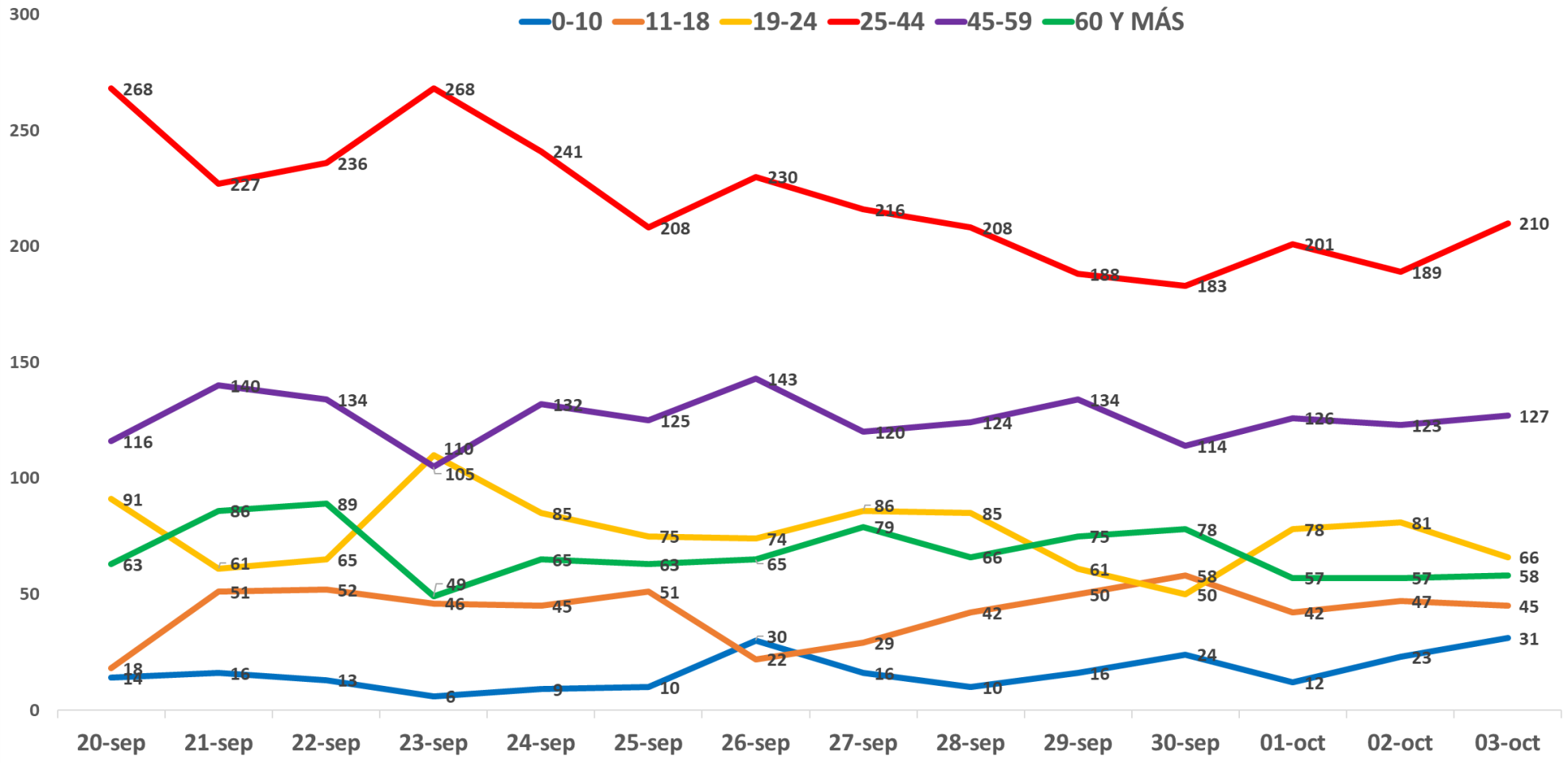

Al 03 de octubre de 2021

SECRETARÍA DE SALUD

COVID-19

PERSONAS CON COVID-19, POR SEXO.

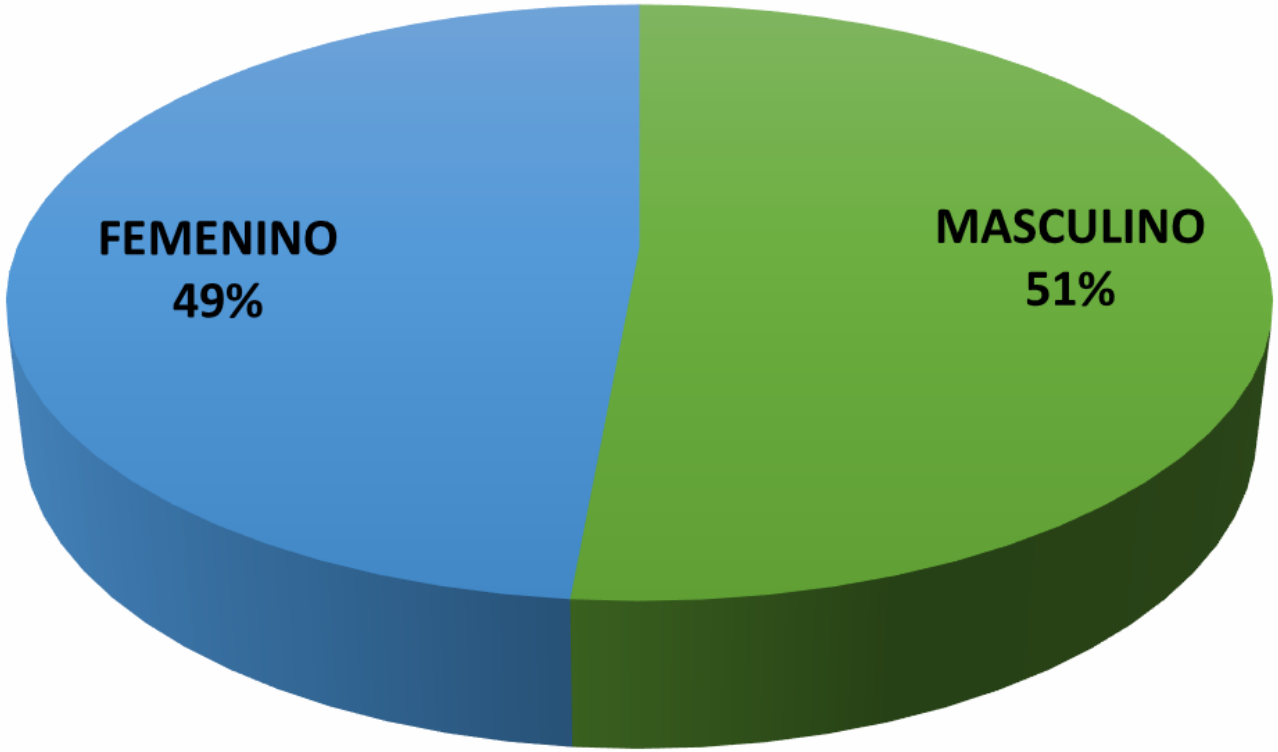

Al 03 de octubre de 2021

SECRETARÍA DE SALUD

COVID-19

PERSONAS CON COVID-19, LUGAR DE RESIDENCIA.

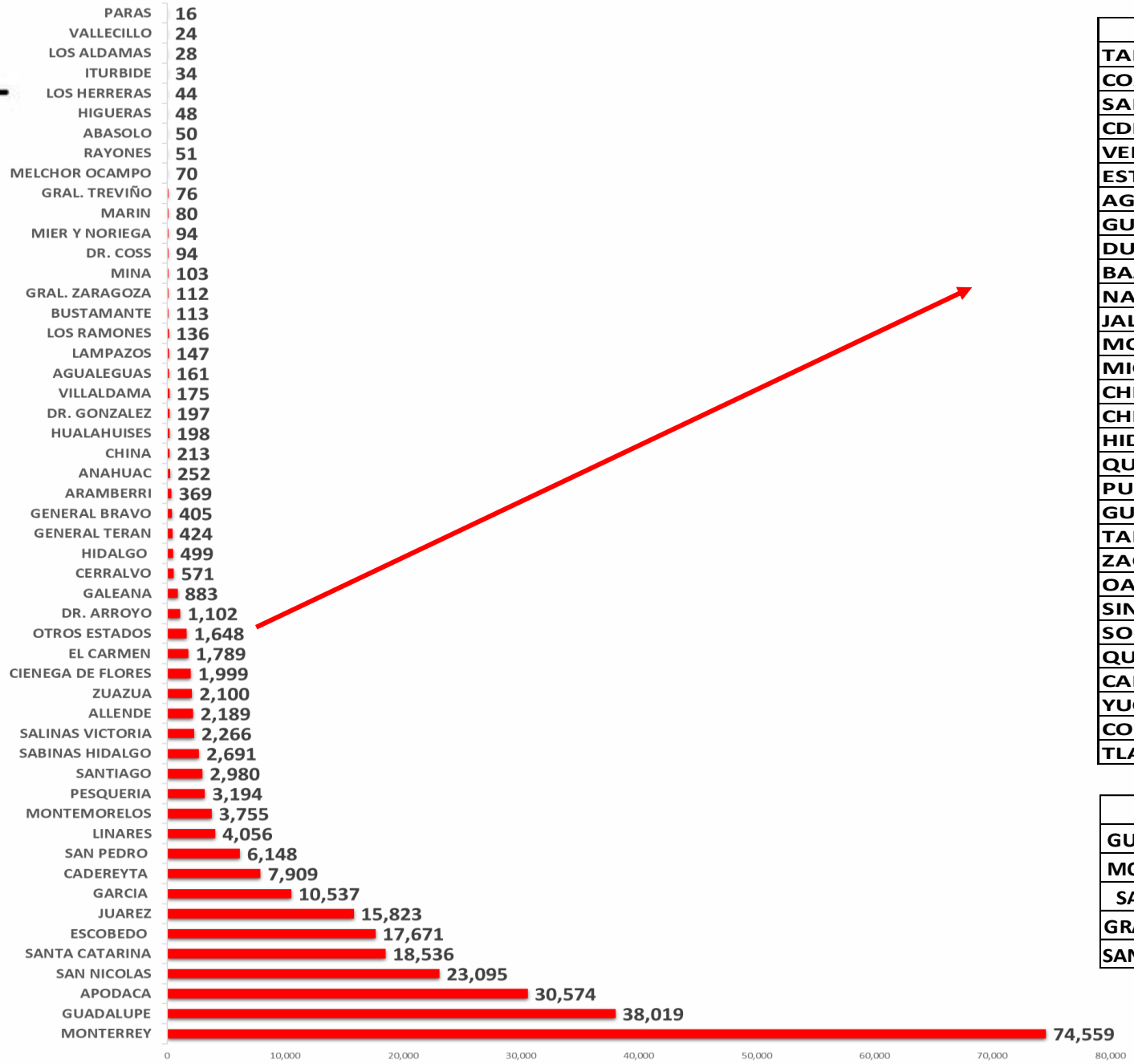

OTROS ESTADOS	
TAMAULIPAS	541
COAHUILA	340
SAN LUIS POTOSI	156
CDMX	78
VERACRUZ	67
ESTADO MEXICO	63
AGUASCALIENTES	49
GUERRERO	31
DURANGO	27
BAJA CALIFORNIA	26
NAYARIT	24
JALISCO	23
MORELOS	20
MICHOACAN	20
CHIAPAS	20
CHIHUAHUA	20
HIDALGO	18
QUERETARO	17
PUEBLA	16
GUANAJUATO	16
TABASCO	15
ZACATECAS	10
OAXACA	10
SINALOA	10
SONORA	8
QUINTANA ROO	6
CAMPECHE	6
YUCATAN	6
COLIMA	4
TLAXCALA	1

ASILOS	
GUADALUPE	74
MONTERREY	26
SANTIAGO	1
GRAL. TERAN	12
SAN NICOLAS	25

Al 03 de octubre de 2021

SECRETARÍA DE SALUD

COVID-19

PERSONAS CON COVID-19, TIPO DE TRATAMIENTO.

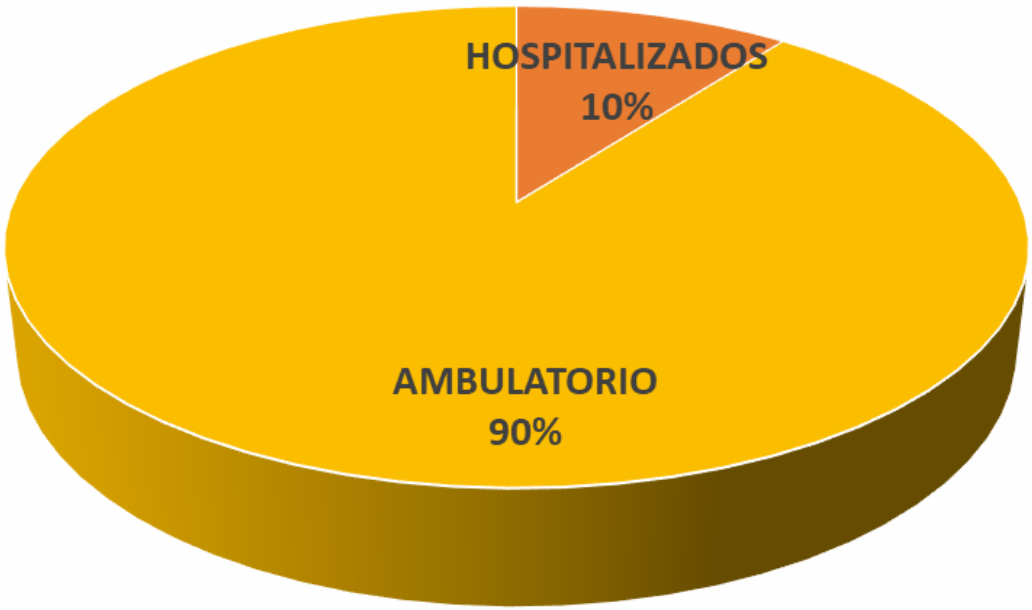

Al 03 de octubre de 2021

SECRETARÍA DE SALUD

COVID-19

PERSONAS CON COVID-19, HOSPITALIZACIONES.

CONFIRMADOS 500

SOSPECHOSOS 134

TOTAL= 634

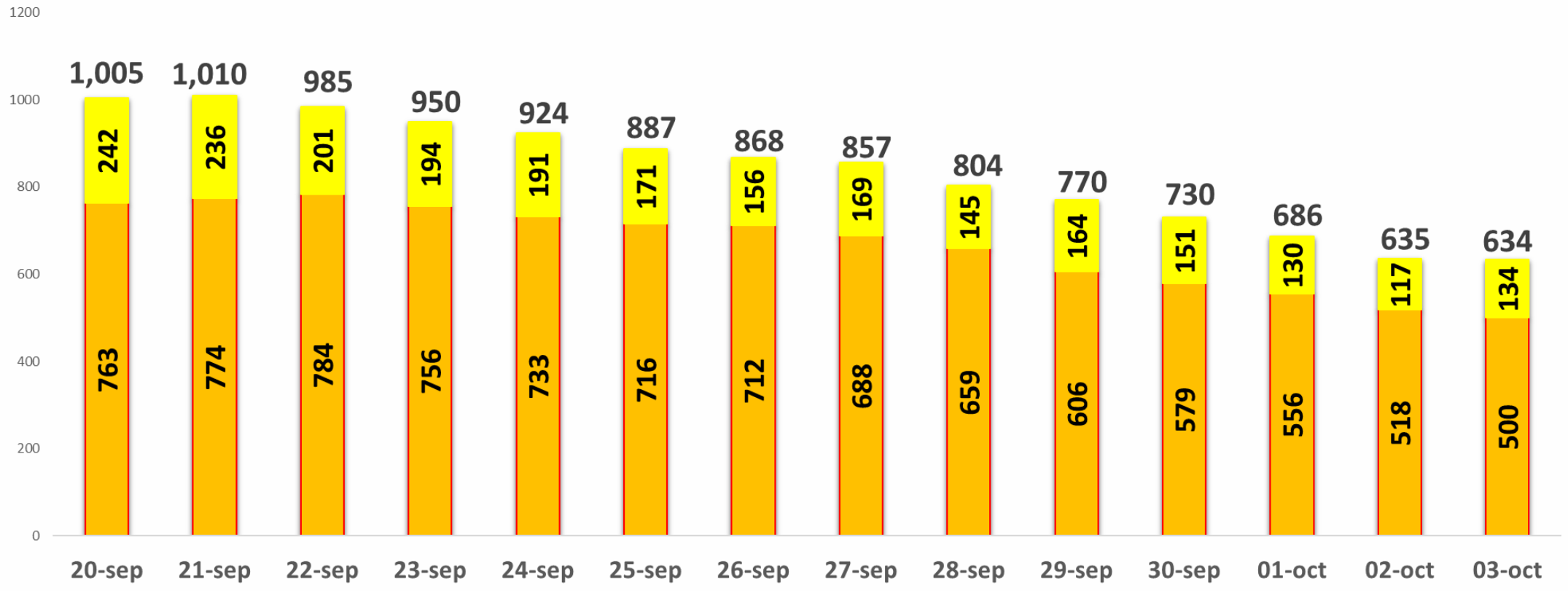

Al 03 de octubre de 2021

SECRETARÍA DE SALUD

COVID-19

PERSONAS HOSPITALIZADAS POR COVID-19 CON VENTILACIÓN MECÁNICA.

TOTAL HOY= 180

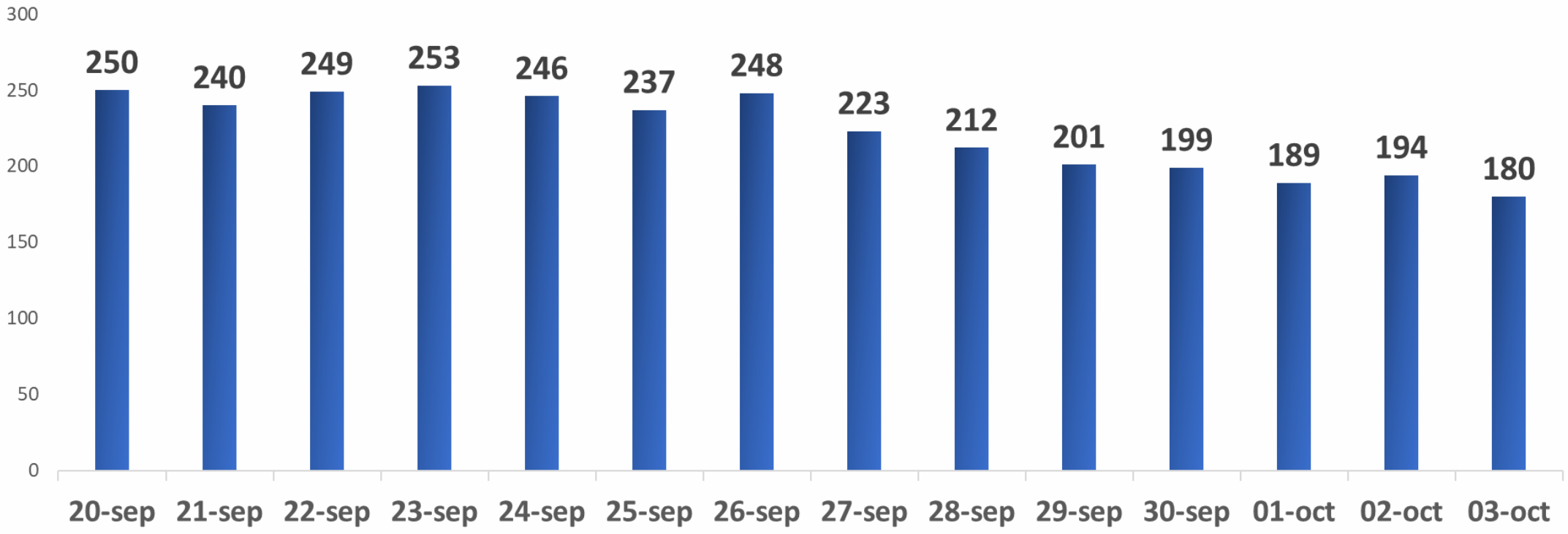

Al 03 de octubre de 2021

SECRETARÍA DE SALUD

COVID-19

PERSONAS CON COVID-19, ESTADO DE SALUD.

683 casos activos en menores de 18 años.

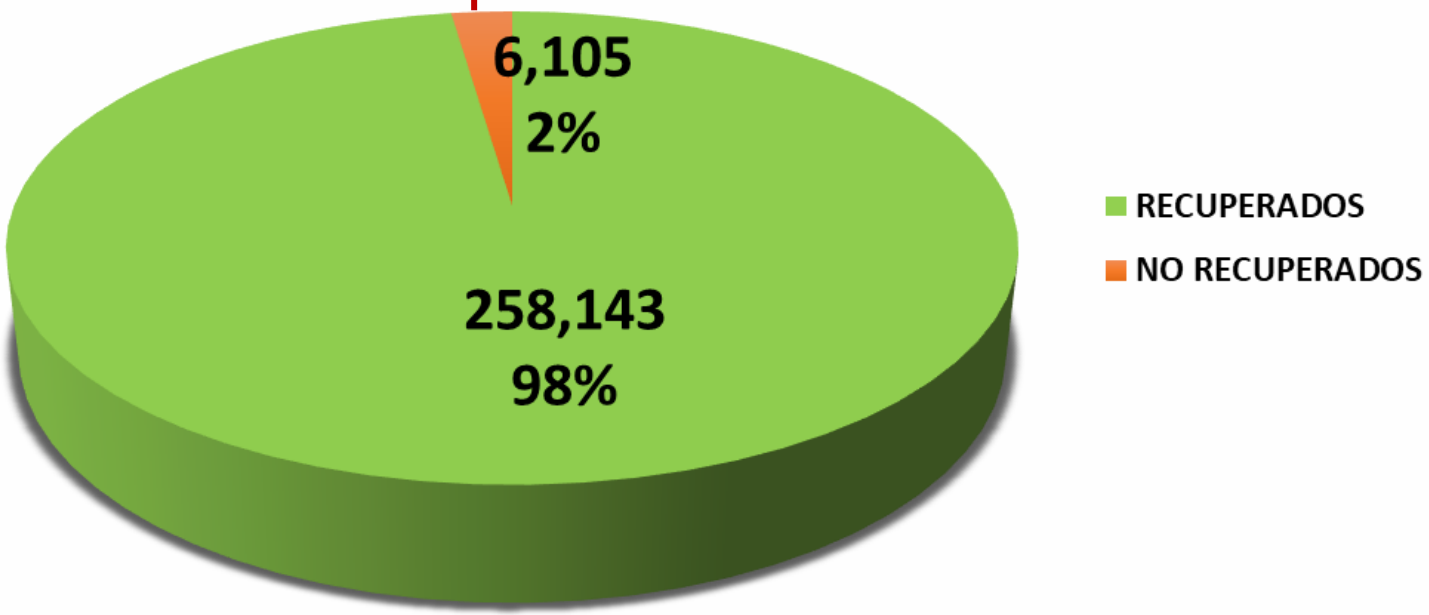

Al 03 de octubre de 2021

SECRETARÍA DE SALUD

COVID-19

En México hasta el día de hoy se han confirmado **3,678,980 casos totales y 278,590 defunciones totales por COVID-19.**

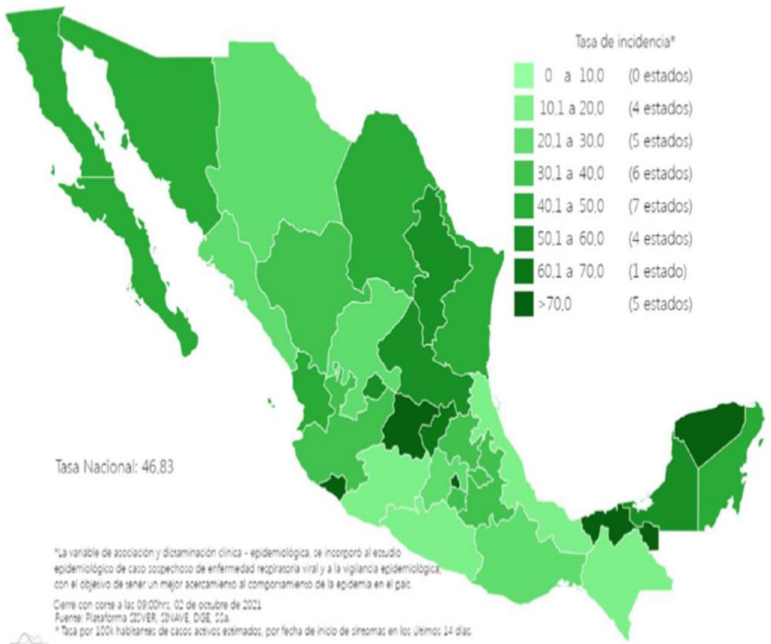

3,678,980	Casos
519,577	Sospechosos
6,529,713	Negativos
278,590	Defunciones
60,400	Activos estimados
10,728,270	Personas notificadas

Mapa interactivo COVID-19 en México: https://covid19.sinave.gob.mx

CIFRAS OFICIALES		
1	Ciudad de México	949,281
2	México	363,489
3	Nuevo León	197,761
4	Guanajuato	175,368
5	Jalisco	155,162
6	Tabasco	135,267
7	Puebla	119,967
8	Veracruz	118,337
9	Sonora	108,412
10	San Luis Potosí	99,562
11	Tamaulipas	97,349
12	Querétaro	93,786
13	Coahuila	89,316
14	Oaxaca	77,433
15	Guerrero	74,764
16	Sinaloa	71,929
17	Michoacán	71,209
18	Yucatán	70,442
19	Chihuahua	65,646
20	Baja California	61,524
21	Hidalgo	60,470
22	Quintana Roo	58,151
23	Baja California Sur	55,347
24	Morelos	48,227
25	Durango	47,481
26	Zacatecas	40,626
27	Aguascalientes	33,931
28	Nayarit	33,017
29	Colima	31,894
30	Tlaxcala	28,497
31	Campeche	22,958
32	Chiapas	22,377

CIFRAS ESTATALES		
1	Ciudad de México	949,281
2	México	363,489
3	Nuevo León	278,307
4	Guanajuato	175,368
5	Jalisco	155,162
6	Tabasco	135,267
7	Puebla	119,967
8	Veracruz	118,337
9	Sonora	108,412
10	San Luis Potosí	99,562
11	Tamaulipas	97,349
12	Querétaro	93,786
13	Coahuila	89,316
14	Oaxaca	77,433
15	Guerrero	74,764
16	Sinaloa	71,929
17	Michoacán	71,209
18	Yucatán	70,442
19	Chihuahua	65,646
20	Baja California	61,524
21	Hidalgo	60,470
22	Quintana Roo	58,151
23	Baja California Sur	55,347
24	Morelos	48,227
25	Durango	47,481
26	Zacatecas	40,626
27	Aguascalientes	33,931
28	Nayarit	33,017
29	Colima	31,894
30	Tlaxcala	28,497
31	Campeche	22,958
32	Chiapas	22,377

Al 03 de octubre de 2021

SECRETARÍA DE SALUD

COVID-19

DEFUNCIONES EN NUEVO LEÓN

	SEXO	EDAD	INSTITUCIÓN	COMORBILIDADES
14040	MASCULINO	55	SSNL	DIABETES
14041	MASCULINO	67	SSNL	HTA, DM
14042	MASCULINO	55	SSNL	NINGUNA
14043	FEMENINO	13	SSNL	NINGUNA
14044	MASCULINO	54	IMSS	NINGUNA
14045	FEMENINO	44	IMSS	NINGUNA
14046	MASCULINO	59	IMSS	NINGUNA
14047	MASCULINO	66	IMSS	HIPERTENSIÓN
14048	FEMENINO	93	IMSS	NINGUNA
14049	FEMENINO	30	IMSS	HIPERTENSIÓN
14050	MASCULINO	84	IMSS	NINGUNA
14051	FEMENINO	77	IMSS	NINGUNA
14052	FEMENINO	50	IMSS	HTA, DM, ENF. CARDÍACA
14053	FEMENINO	47	IMSS	HIPERTENSIÓN
14054	FEMENINO	63	IMSS	NINGUNA
14055	FEMENINO	34	IMSS	NINGUNA
14056	FEMENINO	77	IMSS	NINGUNA
14057	FEMENINO	62	IMSS	NINGUNA
14058	MASCULINO	76	IMSS	DIABETES
14059	MASCULINO	77	IMSS	HTA, DM

Al 03 de octubre de 2021

SECRETARÍA DE SALUD

COVID-19

DEFUNCIONES EN NUEVO LEÓN

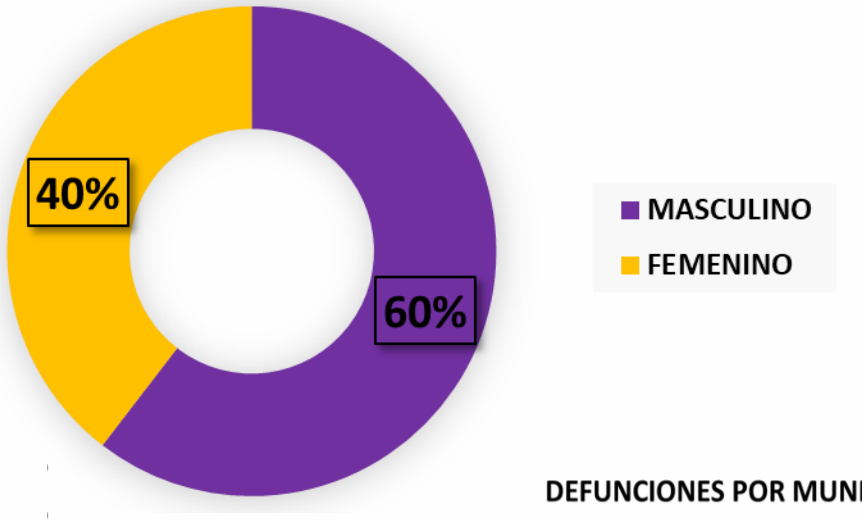

TOTAL = 14,059

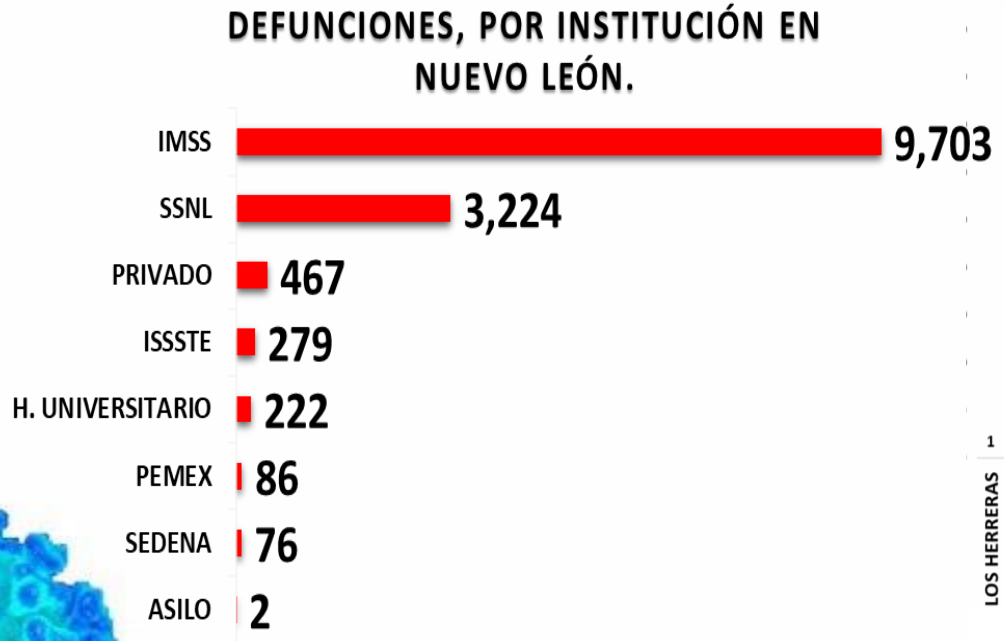

Al 03 de octubre de 2021

SECRETARÍA DE SALUD

COVID-19

DEFUNCIONES EN NUEVO LEÓN

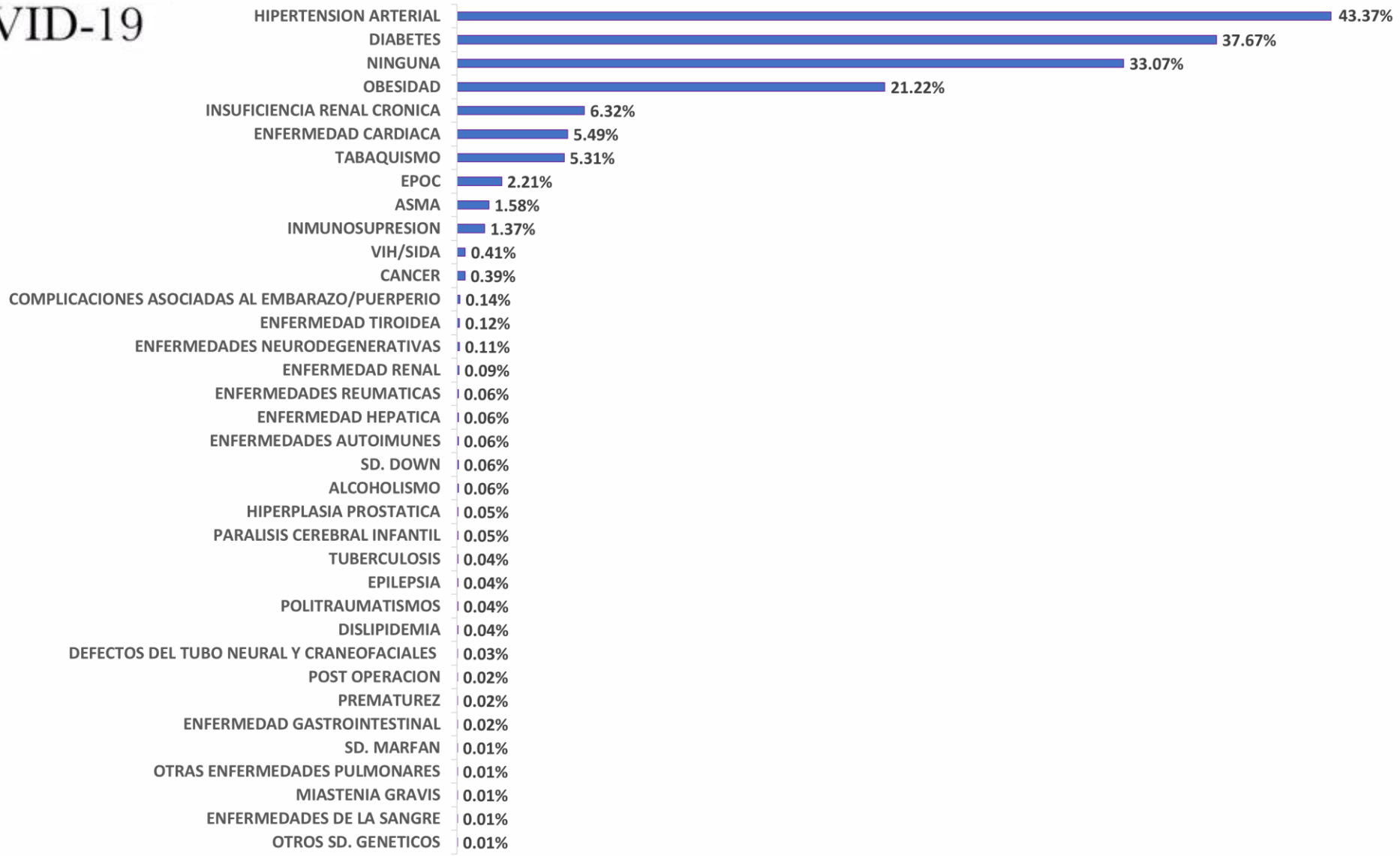

Al 03 de octubre de 2021