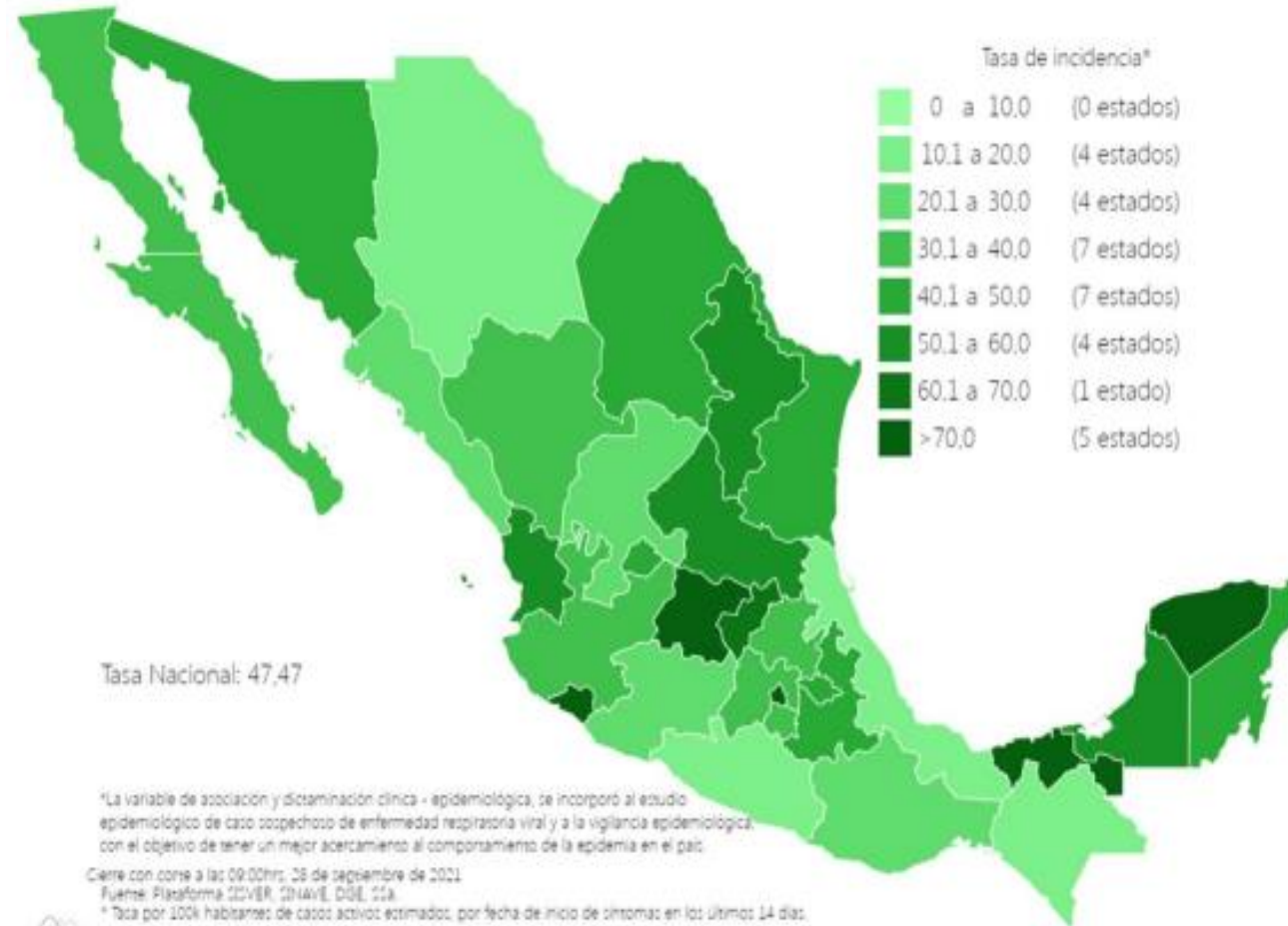


En México hasta el día de hoy se han confirmado **3,645,599** casos totales y **276,376** defunciones totales por COVID-19

Entidad Federativa	Defunciones Positivas
AGUASCALIENTES	2808
BAJA CALIFORNIA	9254
BAJA CALIFORNIA SUR	2270
CAMPECHE	1895
COAHUILA	7137
COLIMA	2047
CHIAPAS	2046
CHIHUAHUA	7911
CIUDAD DE MÉXICO	50270
DURANGO	2865
GUANAJUATO	11975
GUERRERO	5779
HIDALGO	7394
JALISCO	15896
MÉXICO	31656
MICHOACÁN	7421
MORELOS	4433
NAYARIT	2773
NUEVO LEÓN	12378
OAXACA	4942
PUEBLA	14510
QUERÉTARO	5460
QUINTANA ROO	3887
SAN LUIS POTOSÍ	6338
SINALOA	8466
SONORA	8222
TABASCO	5316
TAMAULIPAS	6569
TLAXCALA	2683
VERACRUZ	13234
YUCATÁN	5361
ZACATECAS	3180
NACIONAL	276,376





SECRETARÍA
DE SALUD

COVID-19

PERSONAS CON COVID – 19 EN NUEVO LEÓN

100,102

CONFIRMADOS
LABORATORIO PRIVADO

5,733

CONFIRMADOS
HOSPITALES PRIVADOS

170,392

CONFIRMADOS INDRE

=

276,227

HOY +524

189,250

NEGATIVOS

12,023

NEGATIVOS

214,261

NEGATIVOS

1,372

SOSPECHOSOS

289,352

TOTALES

17,756

TOTALES

386,025

TOTALES

=

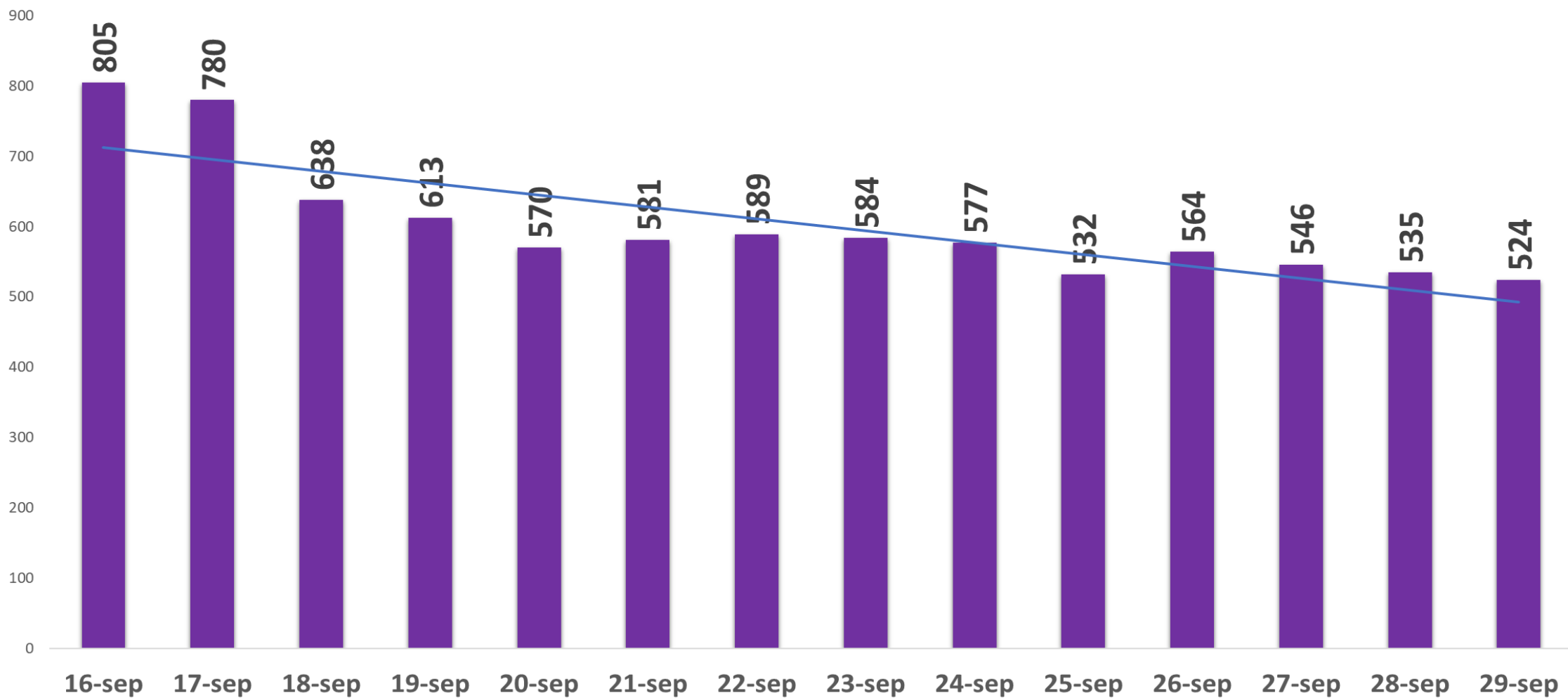
693,133

13,945

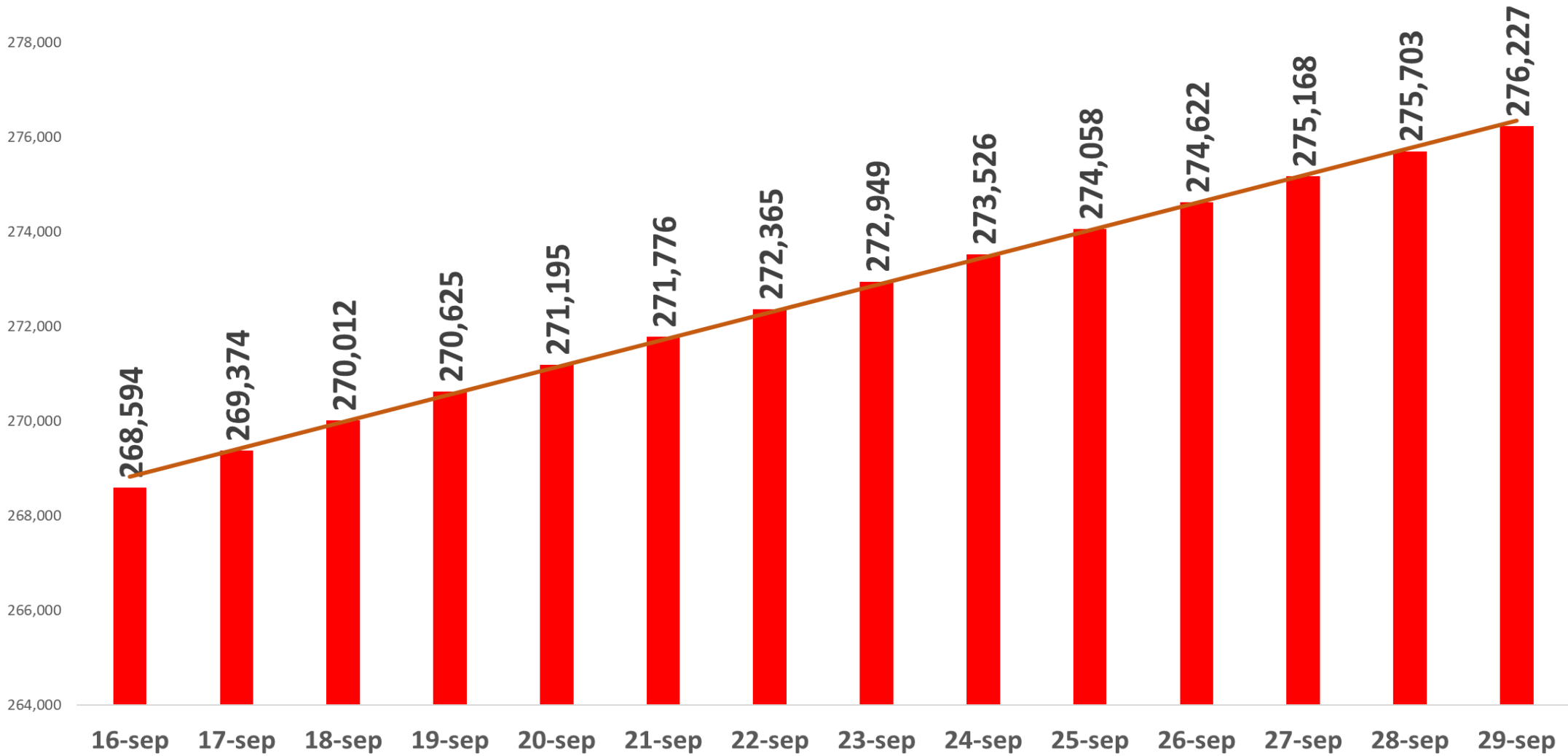
DEFUNCIONES

+33

PERSONAS CON COVID 19, INCIDENCIA DIARIA



PERSONAS CON COVID 19, INCIDENCIA ACUMULADA



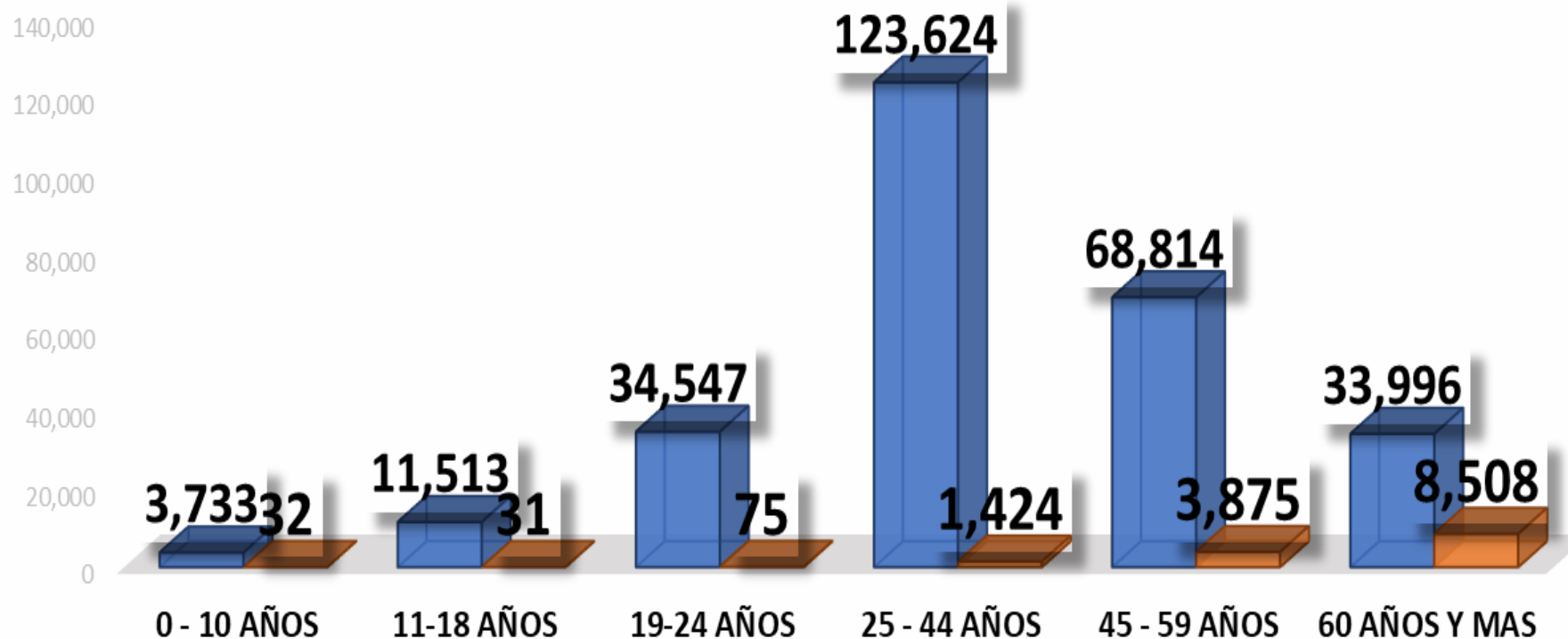


SECRETARÍA
DE SALUD

COVID-19

PERSONAS CON COVID-19 Y DEFUNCIONES.

276,227 CASOS **13,945** DEFUNCIONES



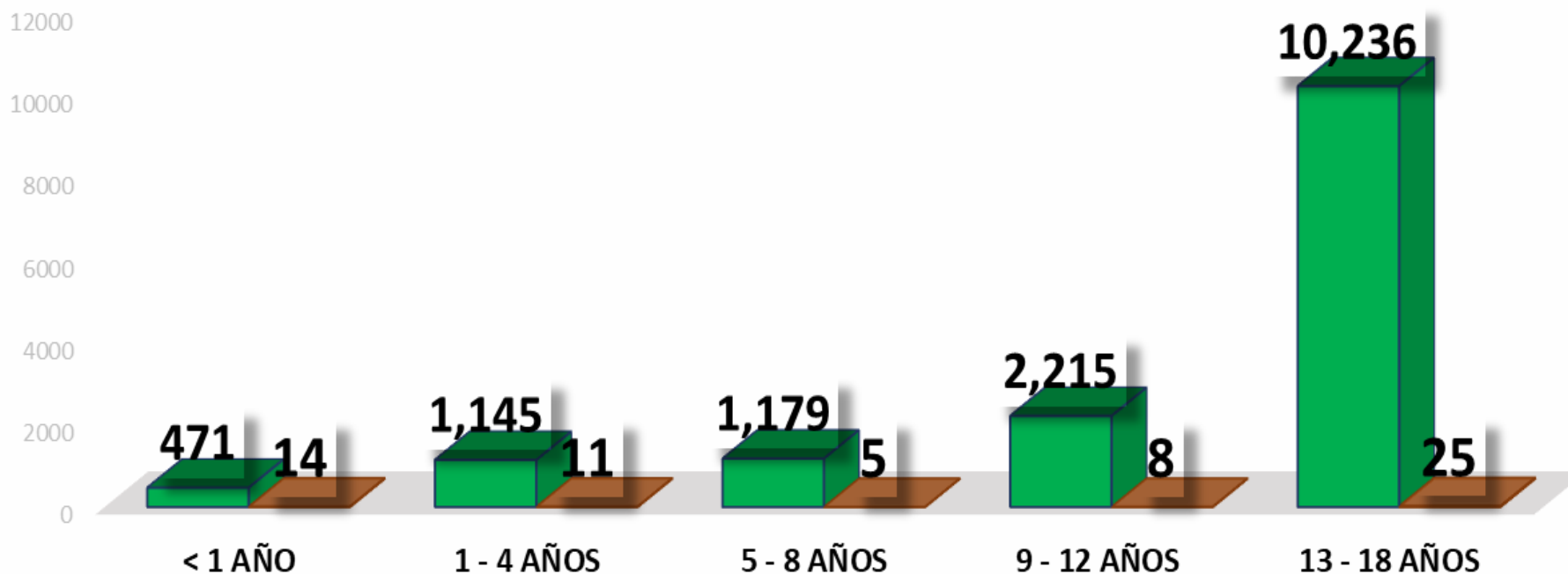


SECRETARÍA
DE SALUD

COVID-19

NIÑOS, NIÑAS Y ADOLESCENTES CON COVID-19 Y DEFUNCIONES.

15,246 CASOS **63** DEFUNCIONES

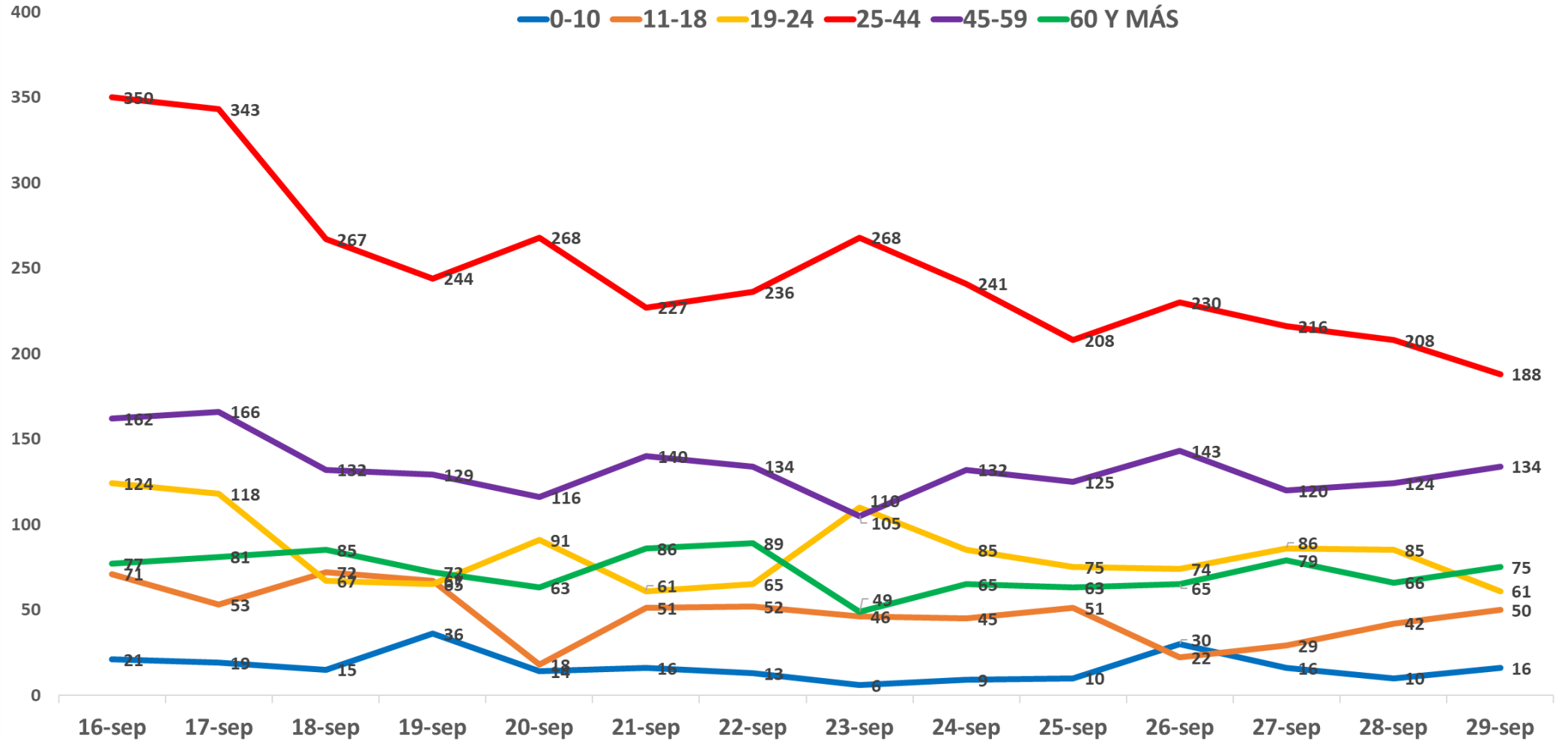




SECRETARÍA
DE SALUD

COVID-19

TENDENCIA DIARIA DE CASOS NUEVOS DE COVID-19 POR GRUPO DE EDAD

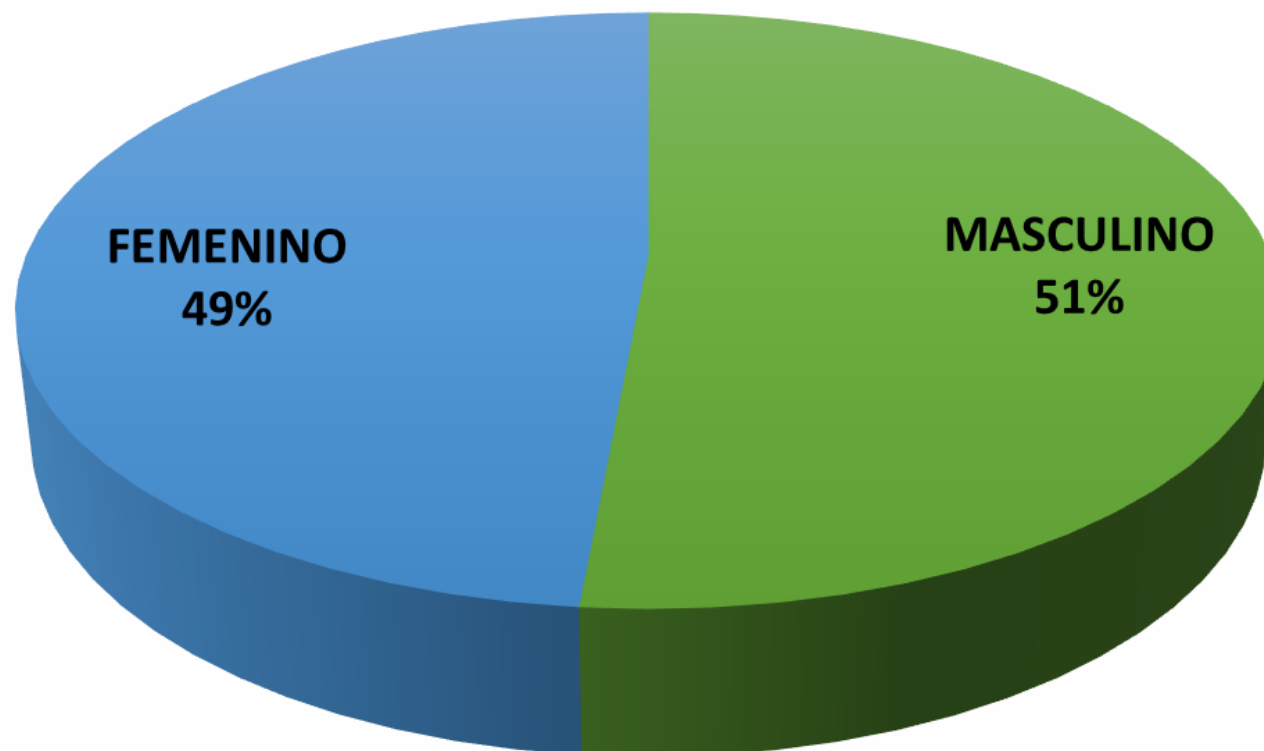




SECRETARÍA
DE SALUD

COVID-19

**PERSONAS CON
COVID-19, POR
SEXO.**

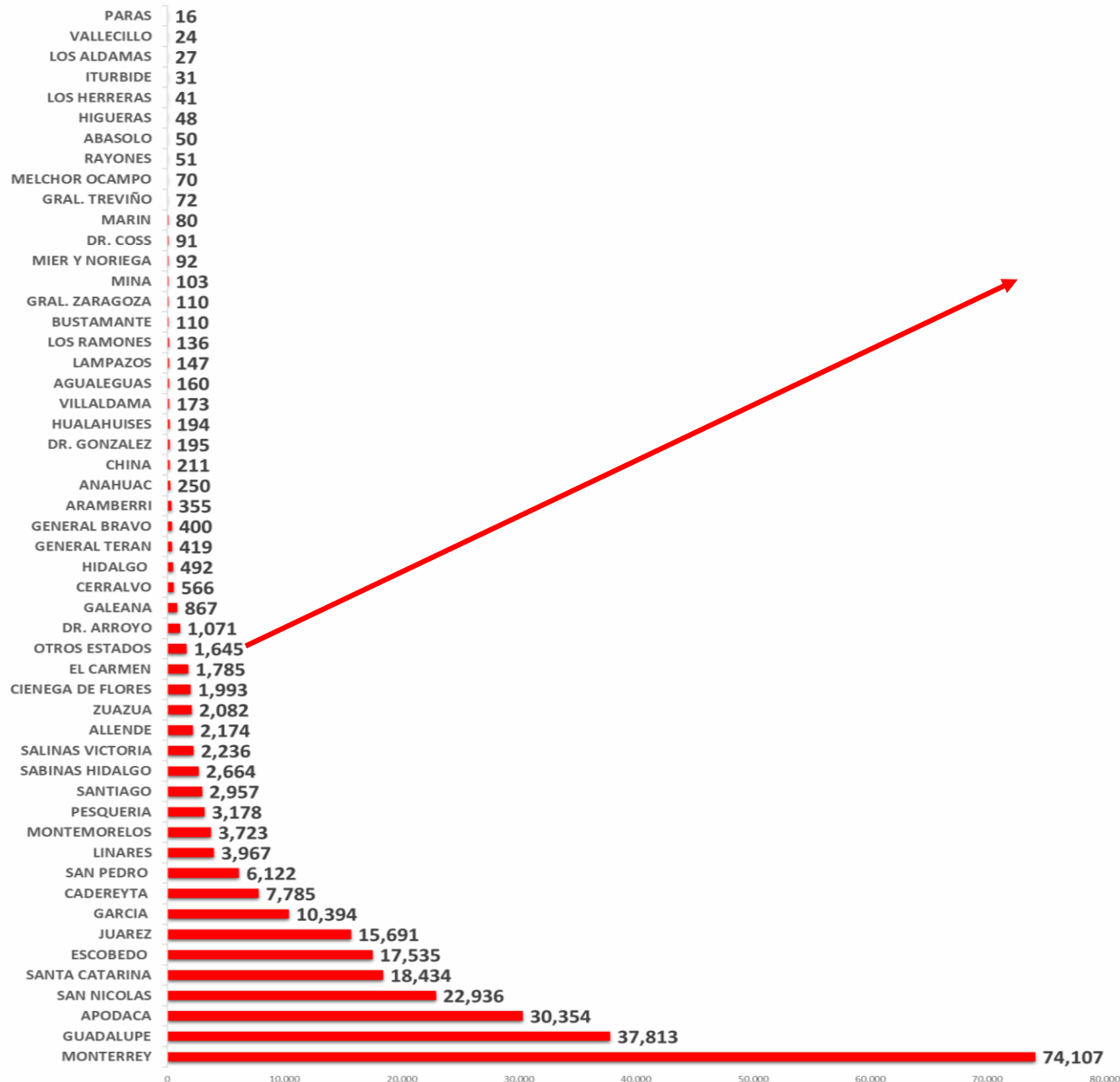




SECRETARÍA
DE SALUD

COVID-19

PERSONAS CON COVID-19, LUGAR DE RESIDENCIA.



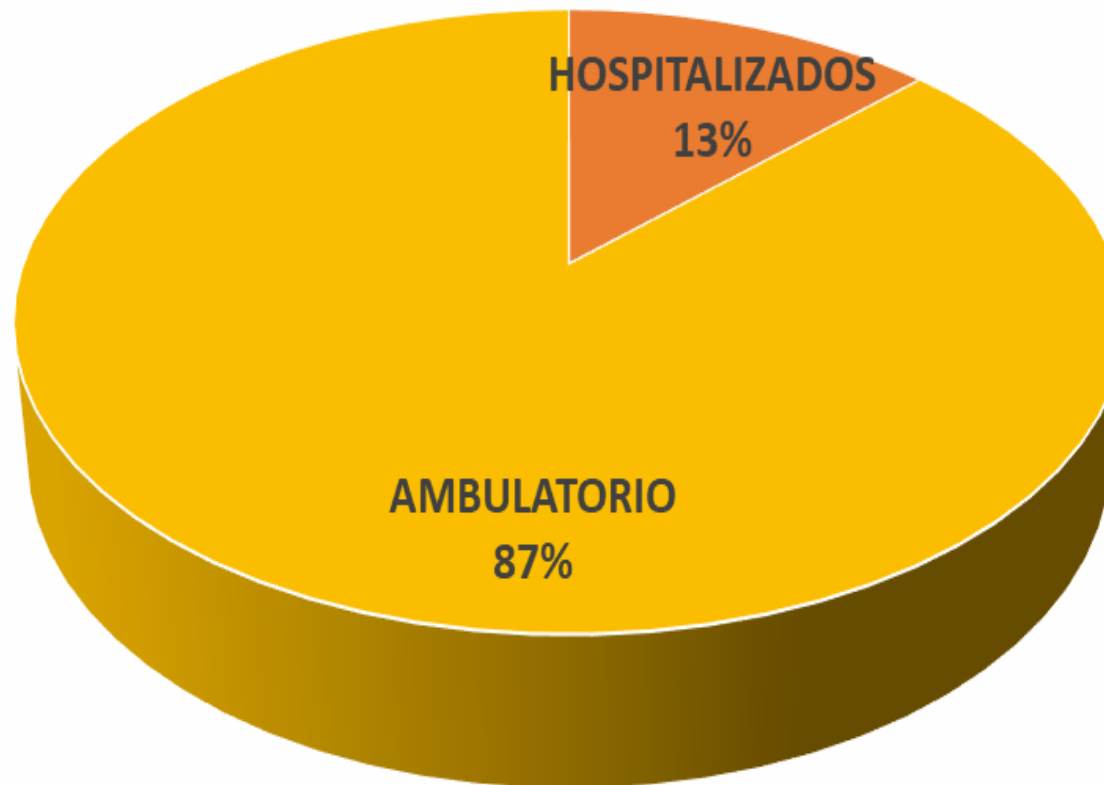
<u>OTROS ESTADOS</u>	
TAMAULIPAS	541
COAHUILA	339
SAN LUIS POTOSI	155
CDMX	78
VERACRUZ	67
ESTADO MEXICO	63
AGUASCALIENTES	49
GUERRERO	31
DURANGO	27
BAJA CALIFORNIA	25
NAYARIT	24
JALISCO	23
MORELOS	20
MICHOACAN	20
CHIAPAS	20
CHIHUAHUA	20
HIDALGO	18
QUERETARO	17
PUEBLA	16
GUANAJUATO	16
TABASCO	15
ZACATECAS	10
OAXACA	10
SINALOA	10
SONORA	8
QUINTANA ROO	6
CAMPECHE	6
YUCATAN	6
COLIMA	4
TLAXCALA	1
ASILOS	
GUADALUPE	74
MONTERREY	26
SANTIAGO	1
GRAL. TERAN	12
SAN NICOLAS	25



SECRETARÍA
DE SALUD

COVID-19

**PERSONAS CON
COVID-19, TIPO DE
TRATAMIENTO.**





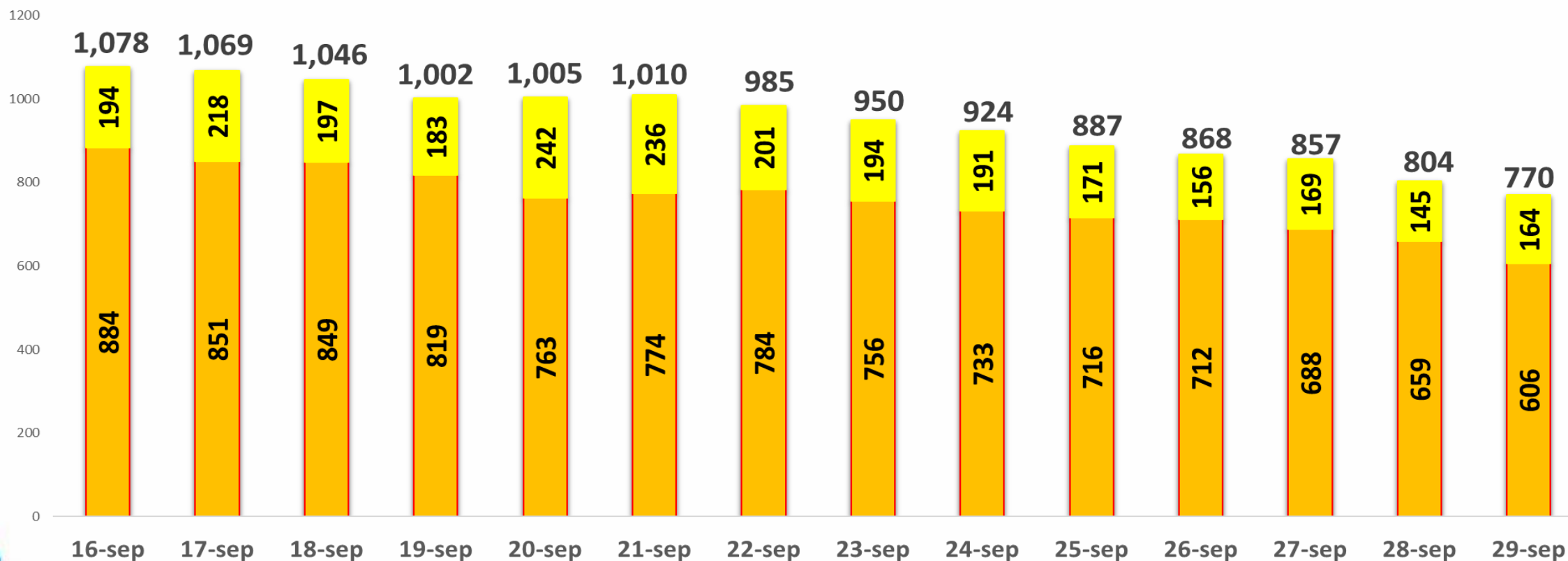
SECRETARÍA
DE SALUD

COVID-19

PERSONAS CON COVID-19, HOSPITALIZACIONES.

CONFIRMADOS **606** SOSPECHOSOS **164**

TOTAL= 770



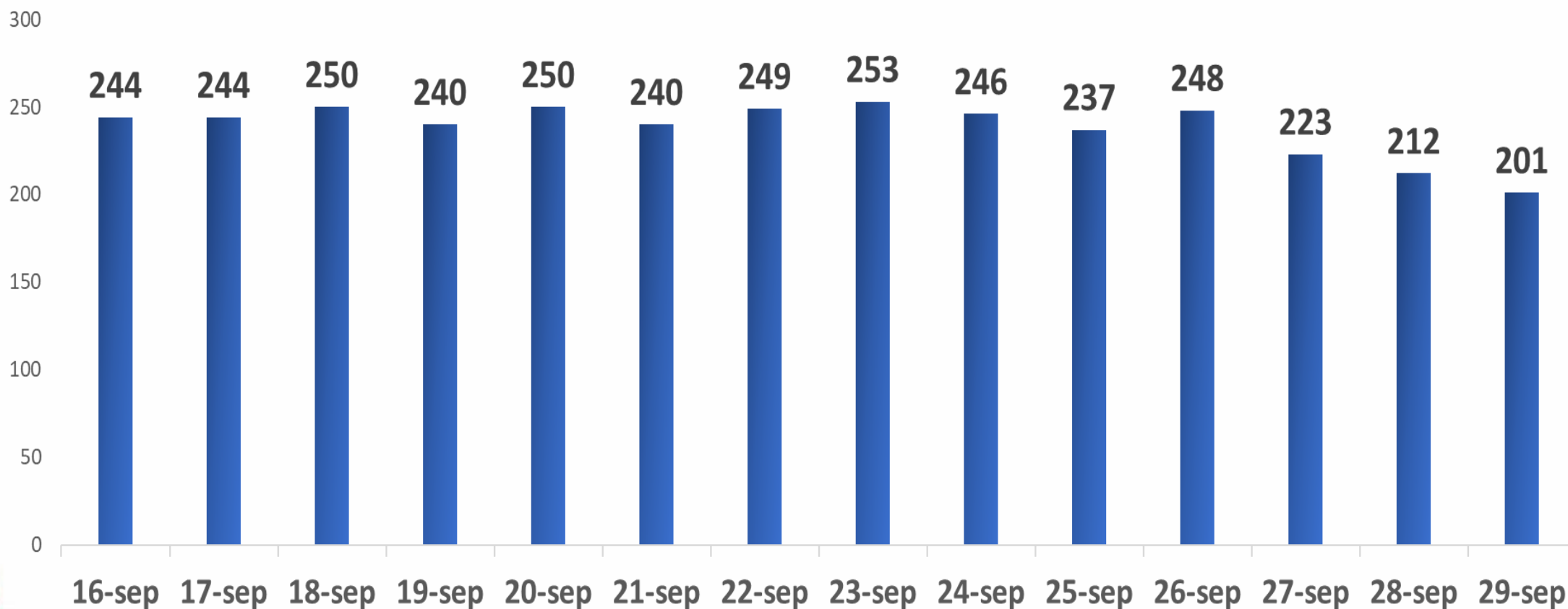


SECRETARÍA
DE SALUD

COVID-19

PERSONAS HOSPITALIZADAS POR COVID-19 CON VENTILACIÓN MECÁNICA.

TOTAL HOY= 201

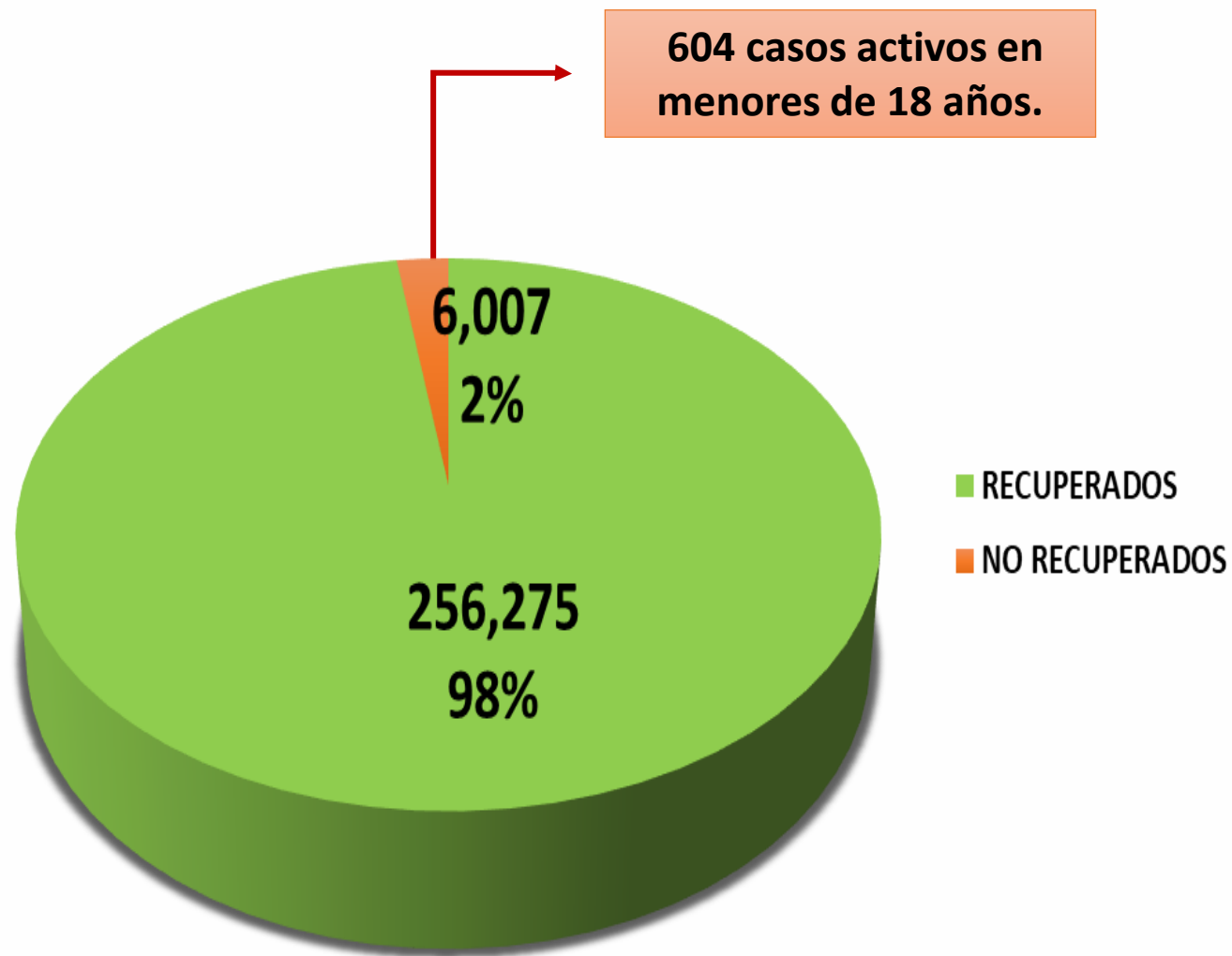




SECRETARÍA
DE SALUD

COVID-19

PERSONAS CON COVID-19, ESTADO DE SALUD.

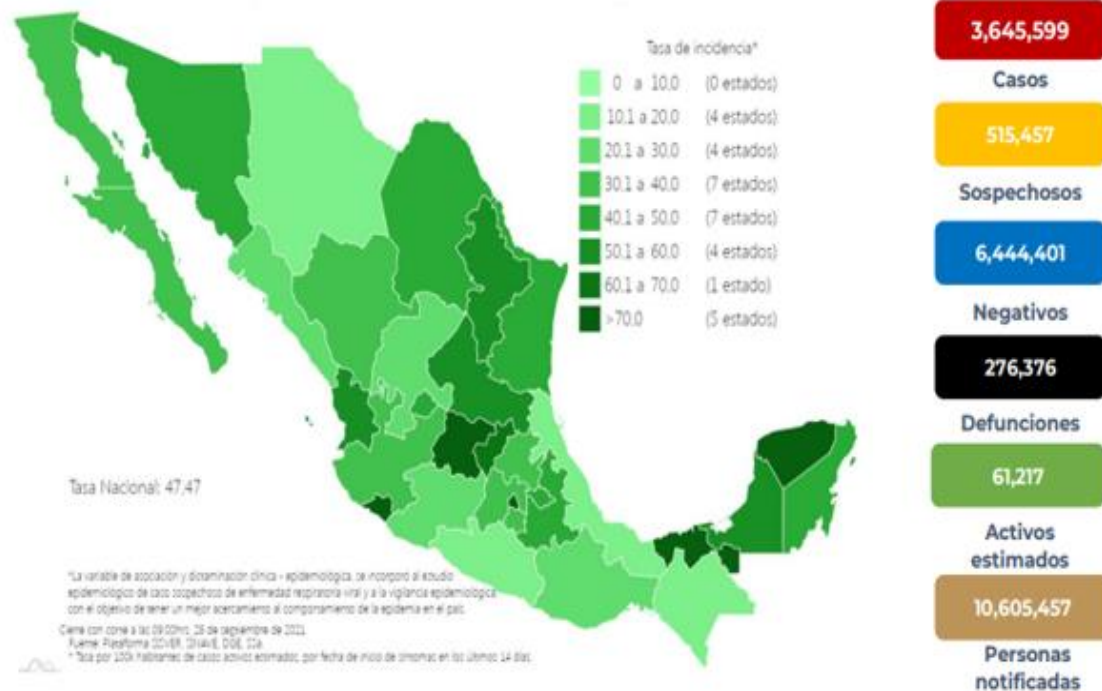




SECRETARÍA
DE SALUD

COVID-19

En México hasta el día de hoy se han confirmado 3,645,599 casos totales y 276,376 defunciones totales por COVID-19



CIFRAS OFICIALES

1	Ciudad de México	944,518
2	México	360,605
3	Nuevo León	195,909
4	Guanajuato	172,194
5	Jalisco	153,237
6	Tabasco	133,152
7	Puebla	118,465
8	Veracruz	116,980
9	Sonora	107,668
10	San Luis Potosí	98,723
11	Tamaulipas	96,254
12	Querétaro	92,894
13	Coahuila	88,470
14	Oaxaca	76,161
15	Guerrero	74,372
16	Sinaloa	71,547
17	Michoacán	70,625
18	Yucatán	69,463
19	Chihuahua	65,184
20	Baja California	60,551
21	Hidalgo	59,961
22	Quintana Roo	57,811
23	Baja California Sur	55,148
24	Morelos	47,507
25	Durango	47,090
26	Zacatecas	40,379
27	Aguascalientes	33,540
28	Nayarit	32,677
29	Colima	31,510
30	Tlaxcala	28,236
31	Campeche	22,638
32	Chiapas	22,130

CIFRAS ESTATALES

1	Ciudad de México	944,518
2	México	360,605
3	Nuevo León	276,227
4	Guanajuato	172,194
5	Jalisco	153,237
6	Tabasco	133,152
7	Puebla	118,465
8	Veracruz	116,980
9	Sonora	107,668
10	San Luis Potosí	98,723
11	Tamaulipas	96,254
12	Querétaro	92,894
13	Coahuila	88,470
14	Oaxaca	76,161
15	Guerrero	74,372
16	Sinaloa	71,547
17	Michoacán	70,625
18	Yucatán	69,463
19	Chihuahua	65,184
20	Baja California	60,551
21	Hidalgo	59,961
22	Quintana Roo	57,811
23	Baja California Sur	55,148
24	Morelos	47,507
25	Durango	47,090
26	Zacatecas	40,379
27	Aguascalientes	33,540
28	Nayarit	32,677
29	Colima	31,510
30	Tlaxcala	28,236
31	Campeche	22,638
32	Chiapas	22,130



SECRETARÍA
DE SALUD

COVID-19

DEFUNCIONES EN NUEVO LEÓN

	SEXO	EDAD	INSTITUCIÓN	COMORBILIDADES
13913	MASCULINO	63	SSNL	HTA, DM, OBESIDAD, TABAQUISMO
13914	MASCULINO	37	SSNL	NINGUNA
13915	FEMENINO	44	SSNL	OBESIDAD
13916	MASCULINO	41	SSNL	NINGUNA
13917	FEMENINO	47	SSNL	NINGUNA
13918	MASCULINO	71	SSNL	HTA, DM
13919	FEMENINO	44	SSNL	DIABETES
13920	MASCULINO	54	SSNL	OBESIDAD
13921	MASCULINO	88	SSNL	NINGUNA
13922	FEMENINO	53	SSNL	HTA, DM, ASMA, OBESIDAD
13923	FEMENINO	78	SSNL	HTA, DM, IRC
13924	MASCULINO	51	SSNL	NINGUNA
13925	FEMENINO	47	SSNL	NINGUNA
13926	FEMENINO	71	SSNL	DIABETES
13927	MASCULINO	53	SSNL	HTA, DM
13928	FEMENINO	85	SSNL	HTA, OBESIDAD
13929	FEMENINO	79	SSNL	NINGUNA



SECRETARÍA
DE SALUD

COVID-19

DEFUNCIONES EN NUEVO LEÓN

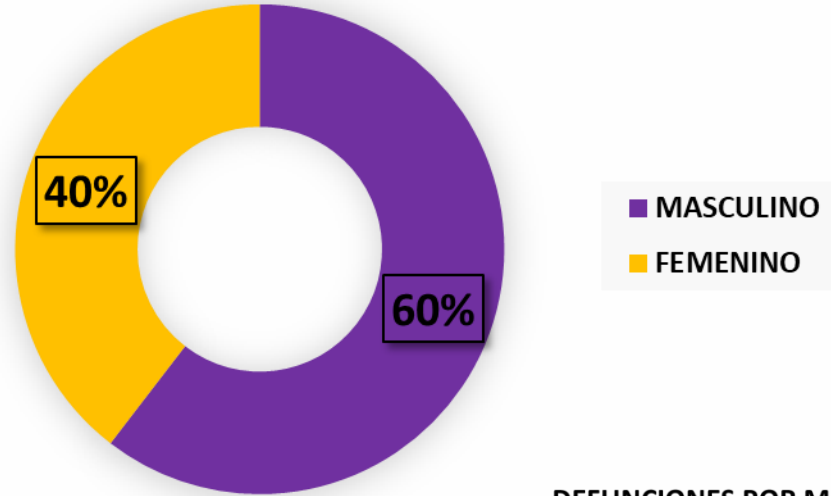
	SEXO	EDAD	INSTITUCIÓN	COMORBILIDADES
13930	MASCULINO	47	SSNL	NINGUNA
13931	FEMENINO	63	SSNL	HIPERTENSIÓN
13932	MASCULINO	71	IMSS	HTA, DM
13933	FEMENINO	77	IMSS	DM, OBESIDAD
13934	MASCULINO	48	IMSS	NINGUNA
13935	FEMENINO	56	IMSS	NINGUNA
13936	MASCULINO	66	IMSS	HIPERTENSIÓN
13937	FEMENINO	62	IMSS	HTA, OBESIDAD
13938	MASCULINO	38	IMSS	HTA, ENF CARDIACA, IRC
13939	MASCULINO	65	IMSS	HTA, DM
13940	MASCULINO	87	IMSS	DIABETES
13941	MASCULINO	72	IMSS	NINGUNA
13942	MASCULINO	76	IMSS	HTA, DM
13943	MASCULINO	69	IMSS	INSUFICIENCIA RENAL CRÓNICA
13944	FEMENINO	60	IMSS	HTA, DM
13945	MASCULINO	50	SEDENA	NINGUNA



SECRETARÍA DE SALUD

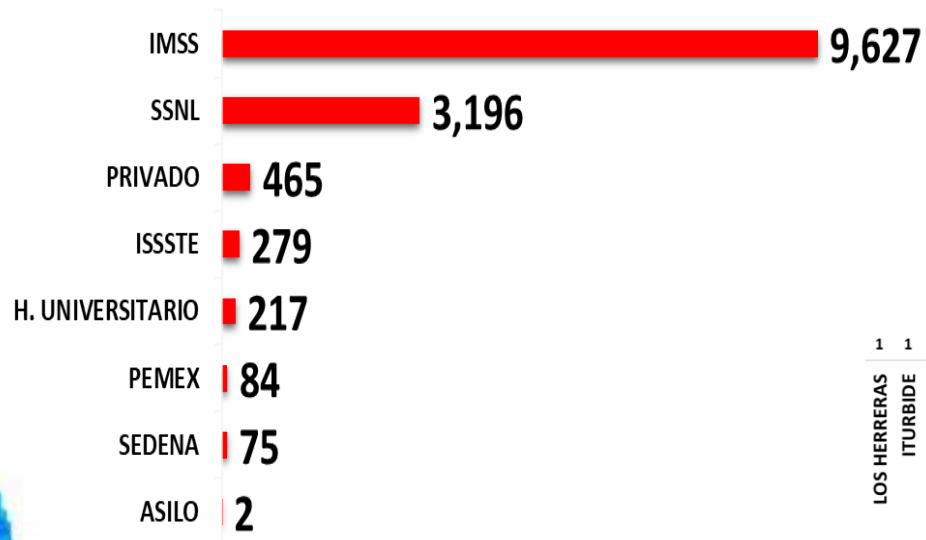
COVID-19

DEFUNCIONES EN NUEVO LEÓN



TOTAL = 13,945

DEFUNCIONES, POR INSTITUCIÓN EN NUEVO LEÓN.



DEFUNCIONES POR MUNICIPIO





SECRETARÍA
DE SALUD

COVID-19

DEFUNCIONES EN NUEVO LEÓN

