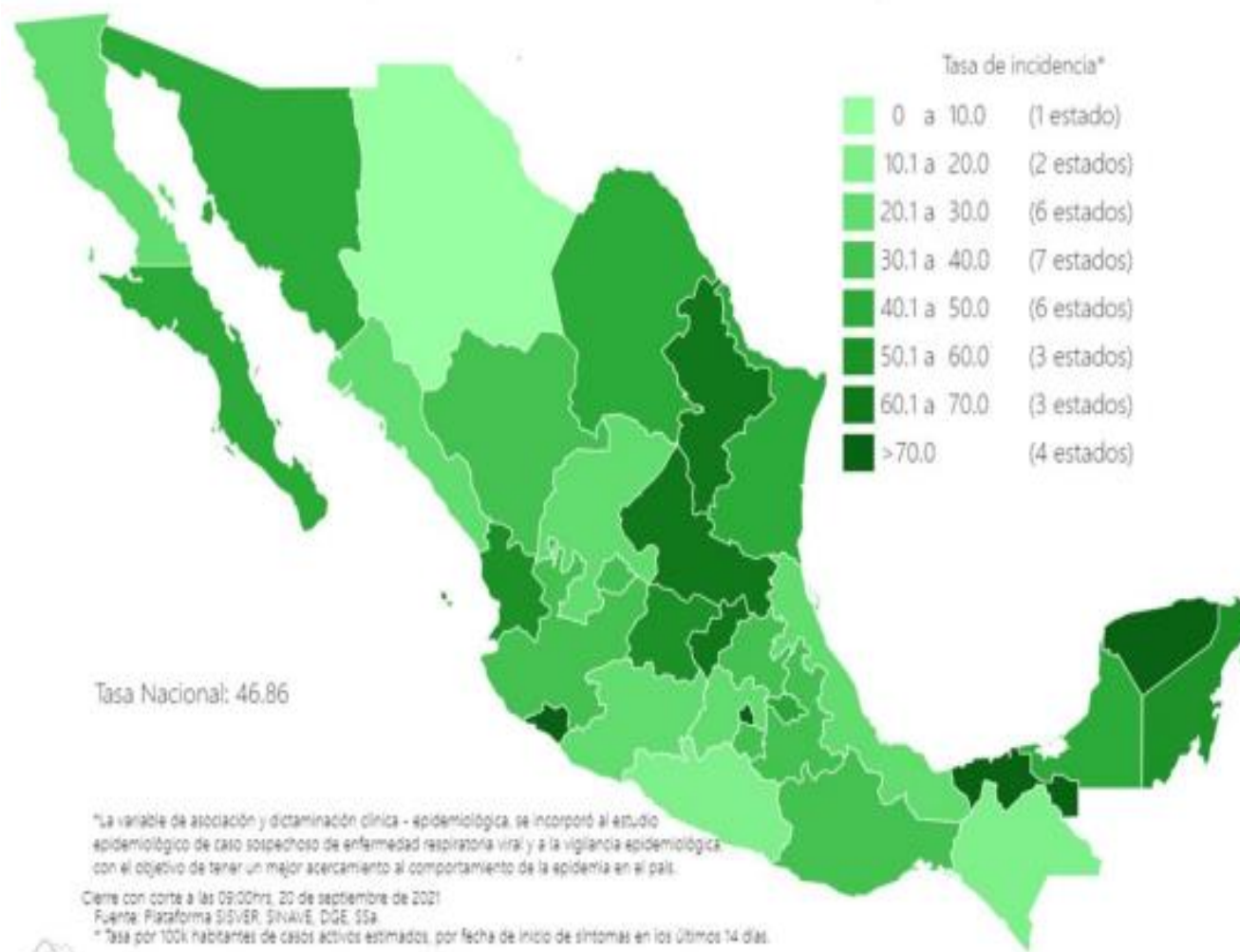


Entidad Federativa	Defunciones Positivas
AGUASCALIENTES	2753
BAJA CALIFORNIA	9156
BAJA CALIFORNIA SUR	2245
CAMPECHE	1836
COAHUILA	7042
COLIMA	1983
CHIAPAS	2009
CHIHUAHUA	7865
CIUDAD DE MÉXICO	49879
DURANGO	2821
GUANAJUATO	11782
GUERRERO	5716
HIDALGO	7222
JALISCO	15513
MÉXICO	31366
MICHOACÁN	7206
MORELOS	4311
NAYARIT	2696
NUEVO LEÓN	12089
OAXACA	4846
PUEBLA	14153
QUERÉTARO	5353
QUINTANA ROO	3852
SAN LUIS POTOSÍ	6221
SINALOA	8370
SONORA	8019
TABASCO	5203
TAMAULIPAS	6351
TLAXCALA	2634
VERACRUZ	12856
YUCATÁN	5267
ZACATECAS	3150
NACIONAL	271765

En México hasta el día de hoy se han confirmado **3,573,044 casos totales** y **271,765 defunciones totales** por COVID-19



3,573,044

Casos

503,918

Sospechosos

6,291,392

Negativos

271,765

Defunciones

60,434

**Activos
estimados**

10,368,354

**Personas
notificadas**



SECRETARÍA
DE SALUD

COVID-19

PERSONAS CON COVID – 19 EN NUEVO LEÓN

98,330

CONFIRMADOS
LABORATORIO PRIVADO

5,705

CONFIRMADOS
HOSPITALES PRIVADOS

167,741

CONFIRMADOS INDRE

=

271,776

HOY +581

186,202

NEGATIVOS

11,951

NEGATIVOS

210,274

NEGATIVOS

1,489

SOSPECHOSOS

284,532

TOTALES

17,656

TOTALES

379,504

TOTALES

=

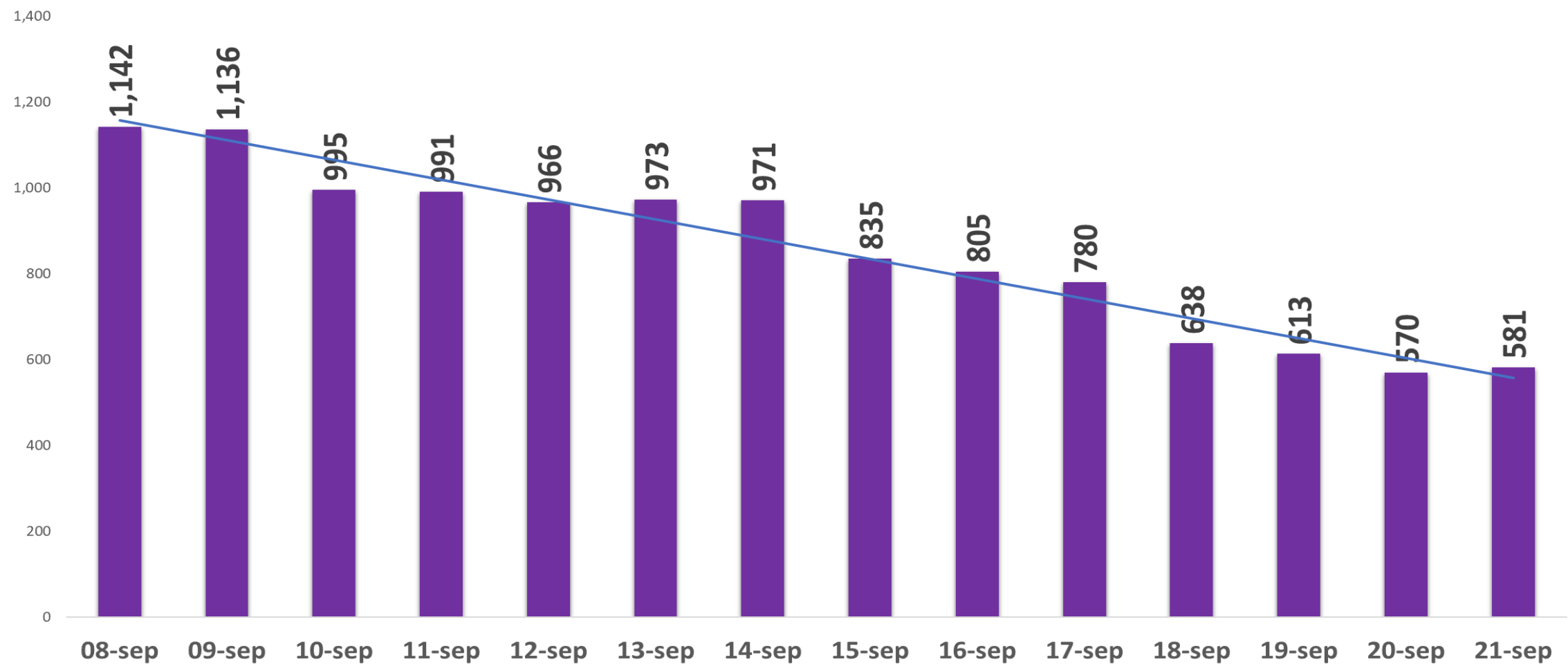
681,692

13,669

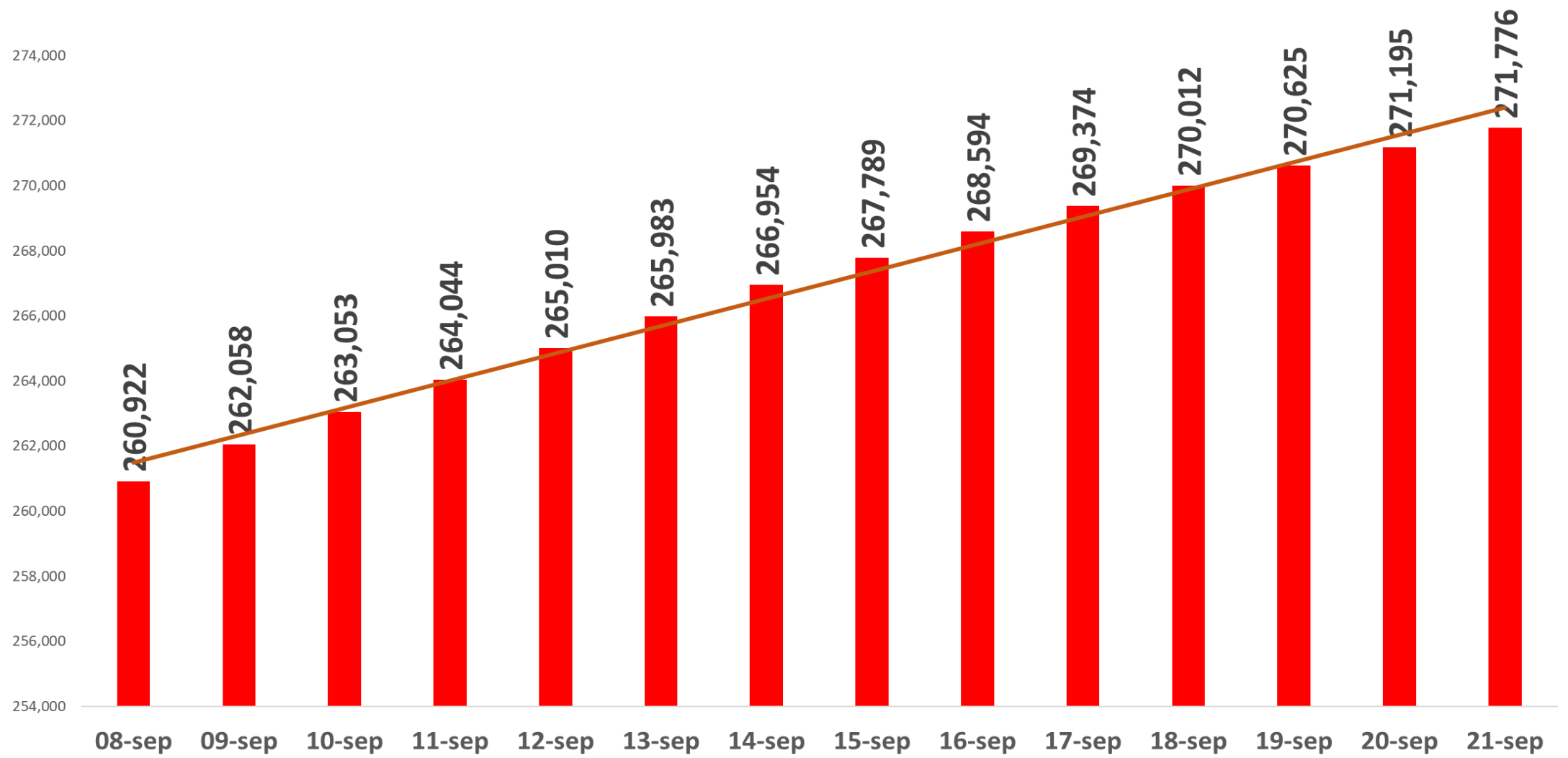
DEFUNCIONES

+35

PERSONAS CON COVID 19, INCIDENCIA DIARIA



PERSONAS CON COVID 19, INCIDENCIA ACUMULADA



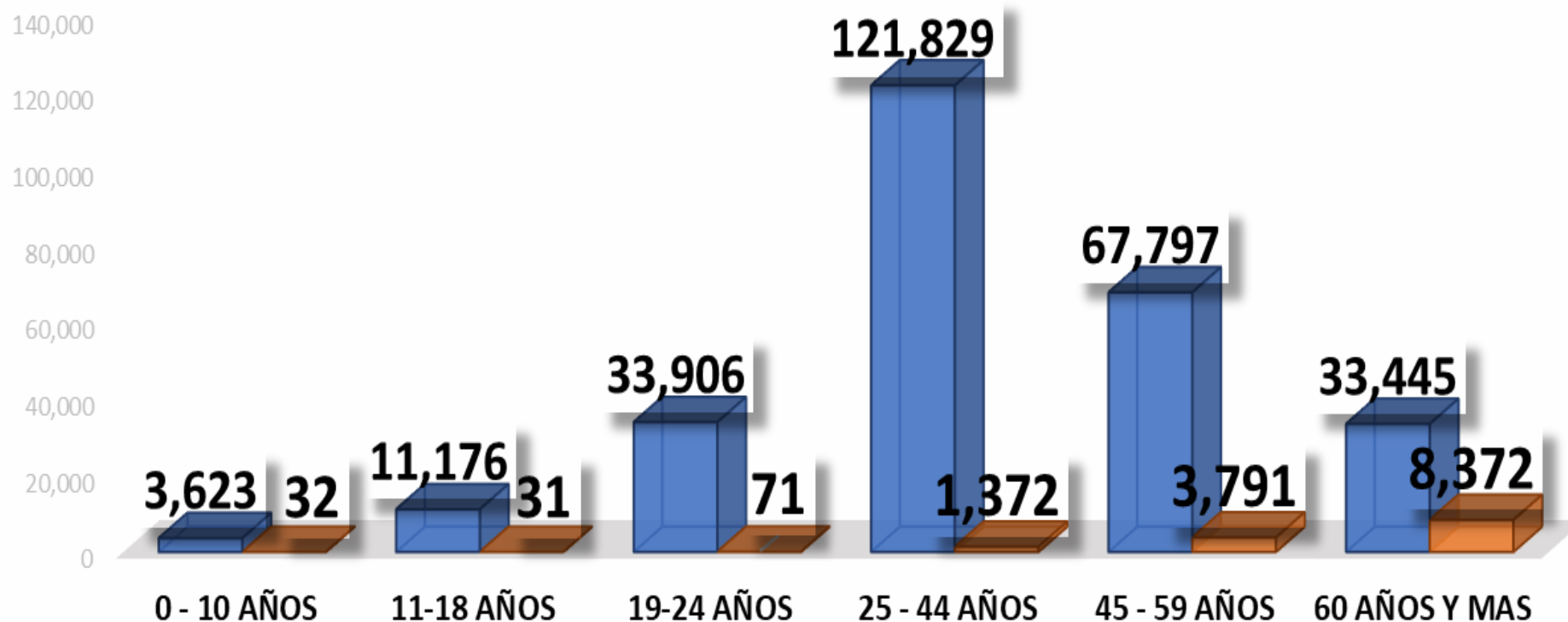


SECRETARÍA
DE SALUD

COVID-19

PERSONAS CON COVID-19 Y DEFUNCIONES.

271,776 CASOS **13,669** DEFUNCIONES



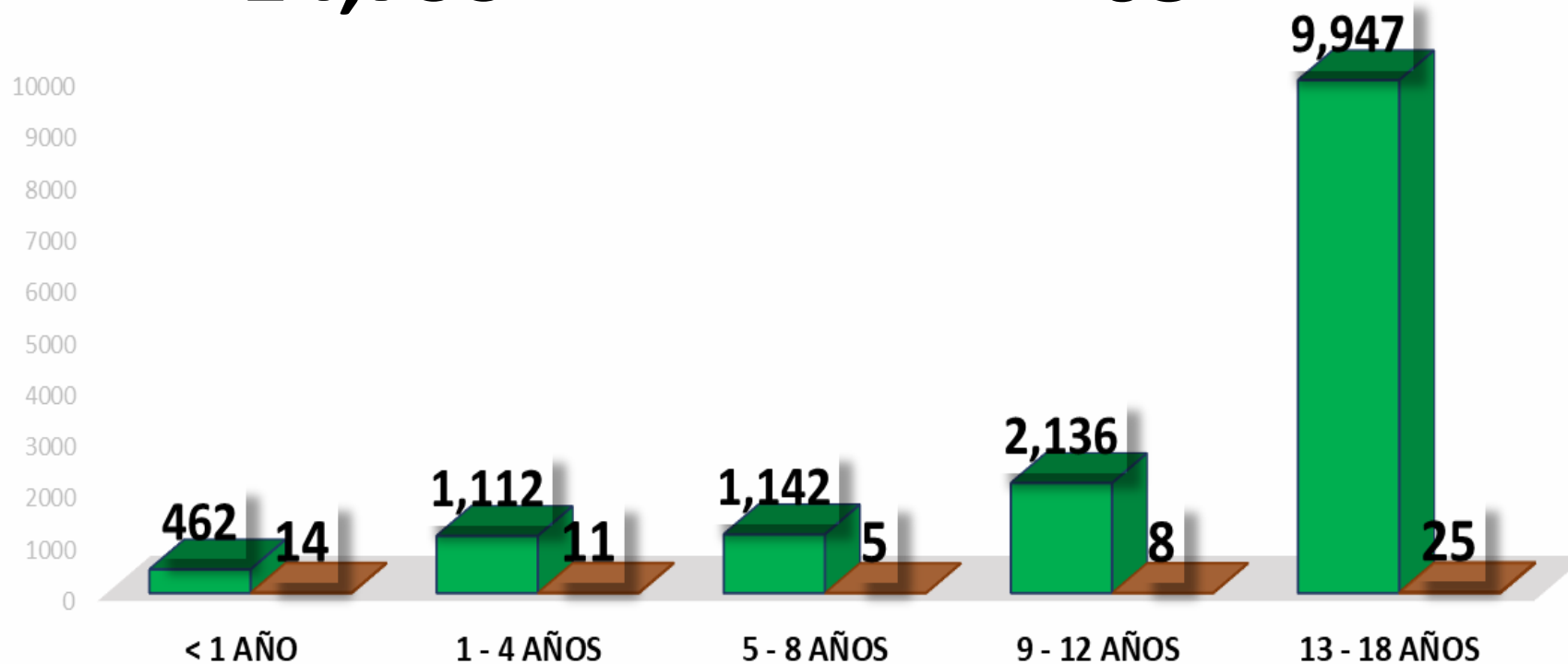


SECRETARÍA
DE SALUD

COVID-19

NIÑOS, NIÑAS Y ADOLESCENTES CON COVID-19 Y DEFUNCIONES.

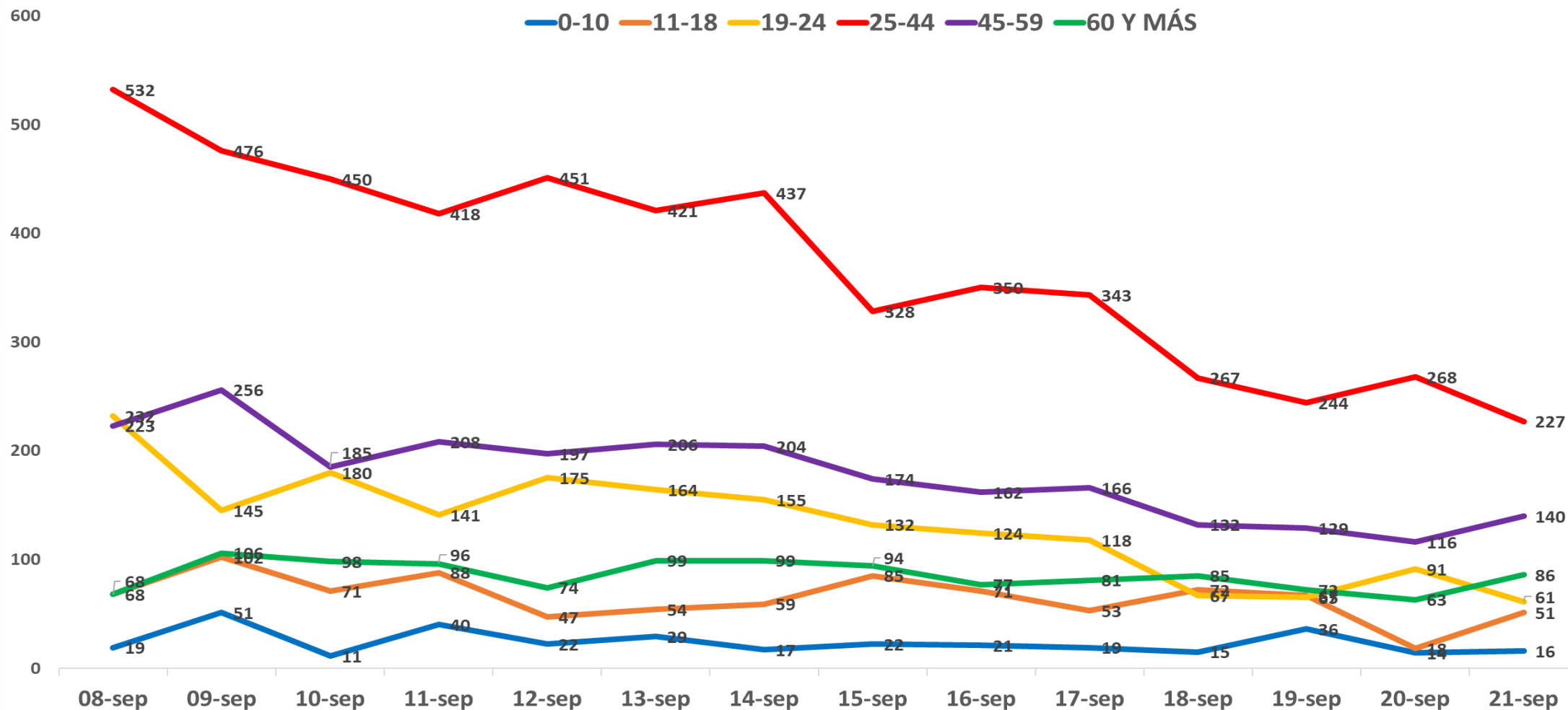
14,799 CASOS **63** DEFUNCIONES





SECRETARÍA
DE SALUD
COVID-19

TENDENCIA DIARIA DE CASOS NUEVOS DE COVID -19 POR GRUPO DE EDAD

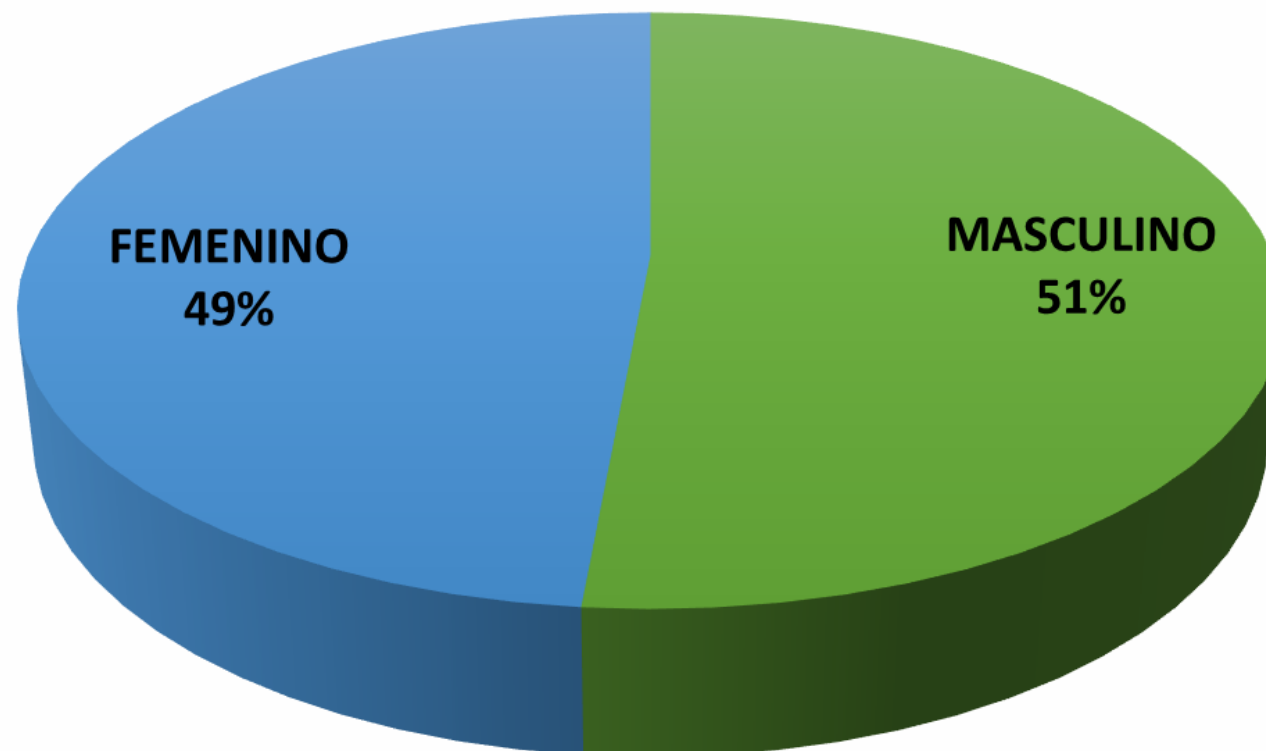




SECRETARÍA
DE SALUD

COVID-19

**PERSONAS CON
COVID-19, POR
SEXO.**

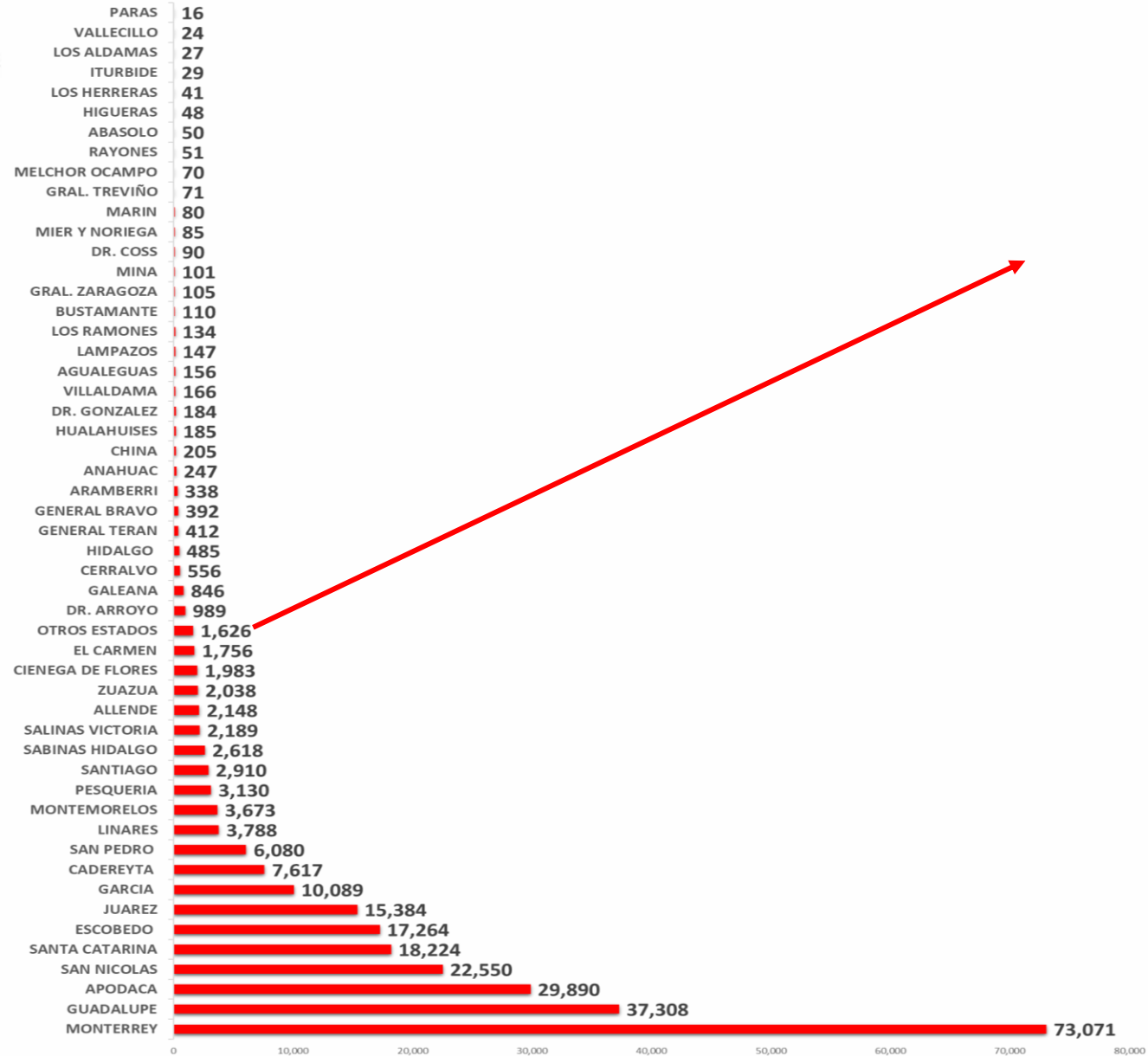




SECRETARÍA DE SALUD

COVID-19

PERSONAS CON COVID-19, LUGAR DE RESIDENCIA.



OTROS ESTADOS

TAMAULIPAS	536
COAHUILA	336
SAN LUIS POTOSI	146
CDMX	77
VERACRUZ	67
ESTADO MEXICO	63
AGUASCALIENTES	49
GUERRERO	31
DURANGO	27
BAJA CALIFORNIA	25
NAYARIT	24
JALISCO	23
MORELOS	20
MICHOACAN	20
CHIAPAS	20
CHIHUAHUA	19
HIDALGO	18
QUERETARO	17
PUEBLA	16
GUANAJUATO	16
TABASCO	15
ZACATECAS	10
OAXACA	10
SINALOA	10
SONORA	8
QUINTANA ROO	6
CAMPECHE	6
YUCATAN	6
COLIMA	4
TLAXCALA	1

ASILOS

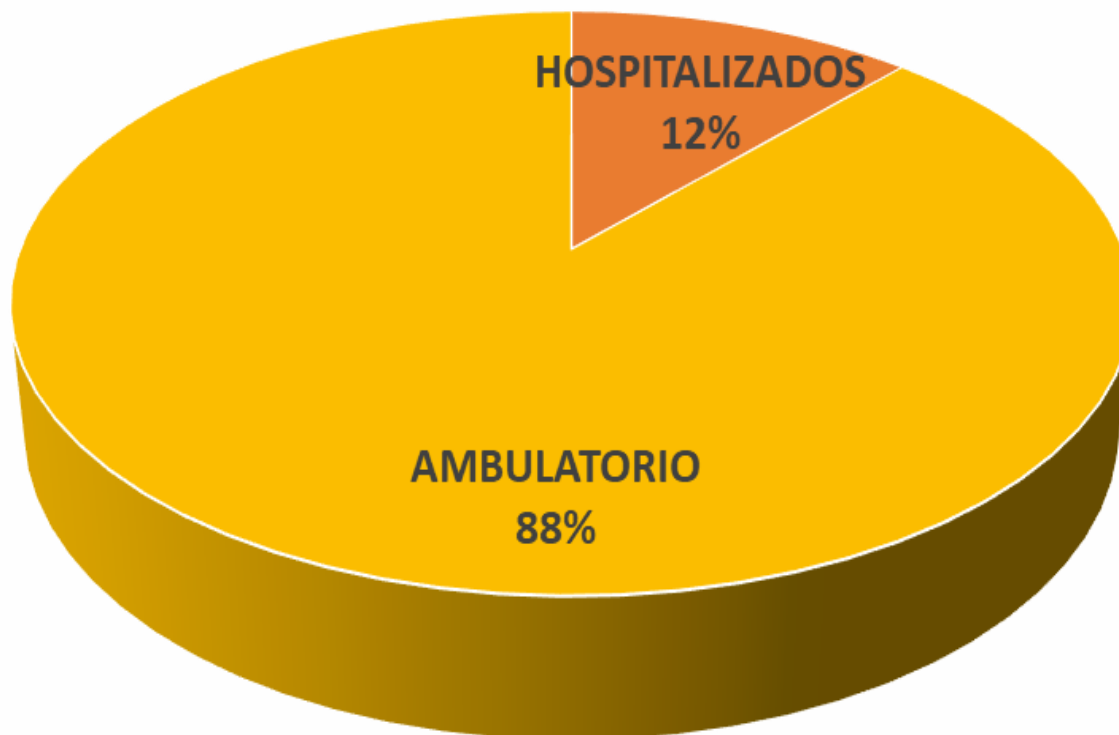
GUADALUPE	74
MONTERREY	26
SANTIAGO	1
GRAL. TERAN	12
SAN NICOLAS	25



SECRETARÍA
DE SALUD

COVID-19

**PERSONAS CON
COVID-19, TIPO DE
TRATAMIENTO.**





SECRETARÍA
DE SALUD

COVID-19

PERSONAS CON COVID-19, HOSPITALIZACIONES.

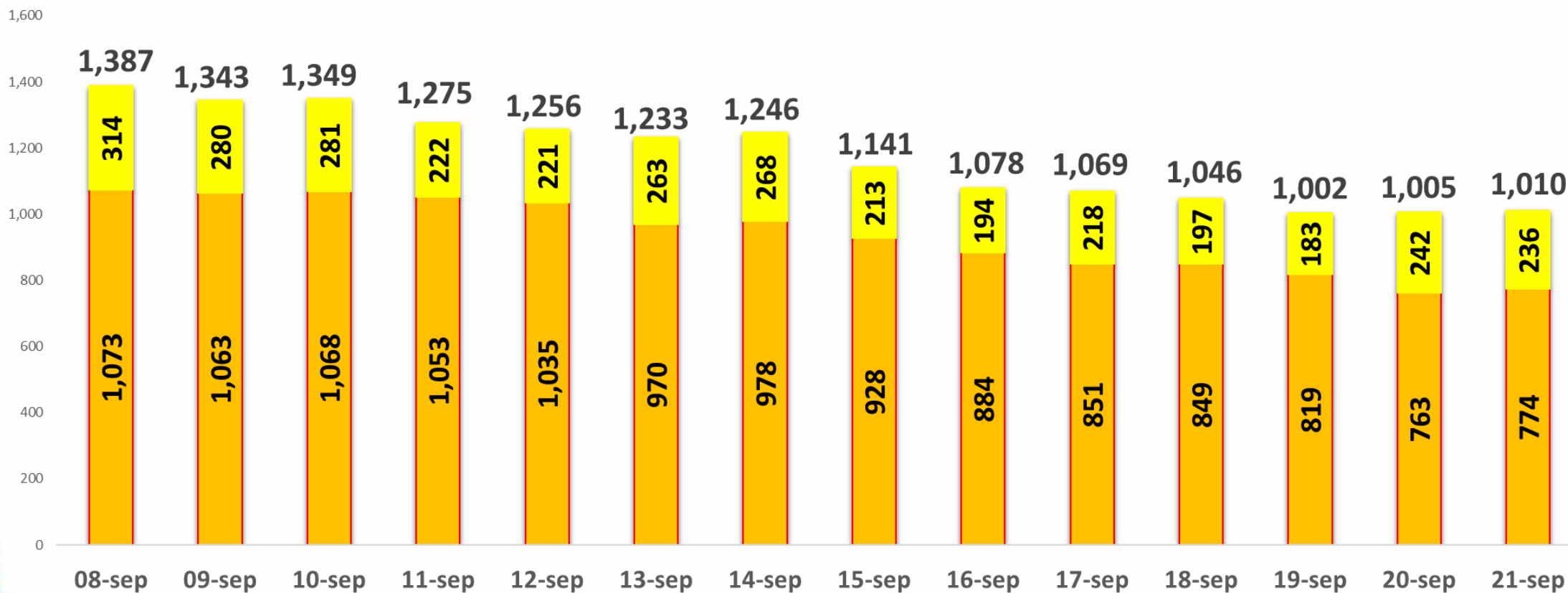
CONFIRMADOS

774

SOSPECHOSOS

236

TOTAL= 1,010



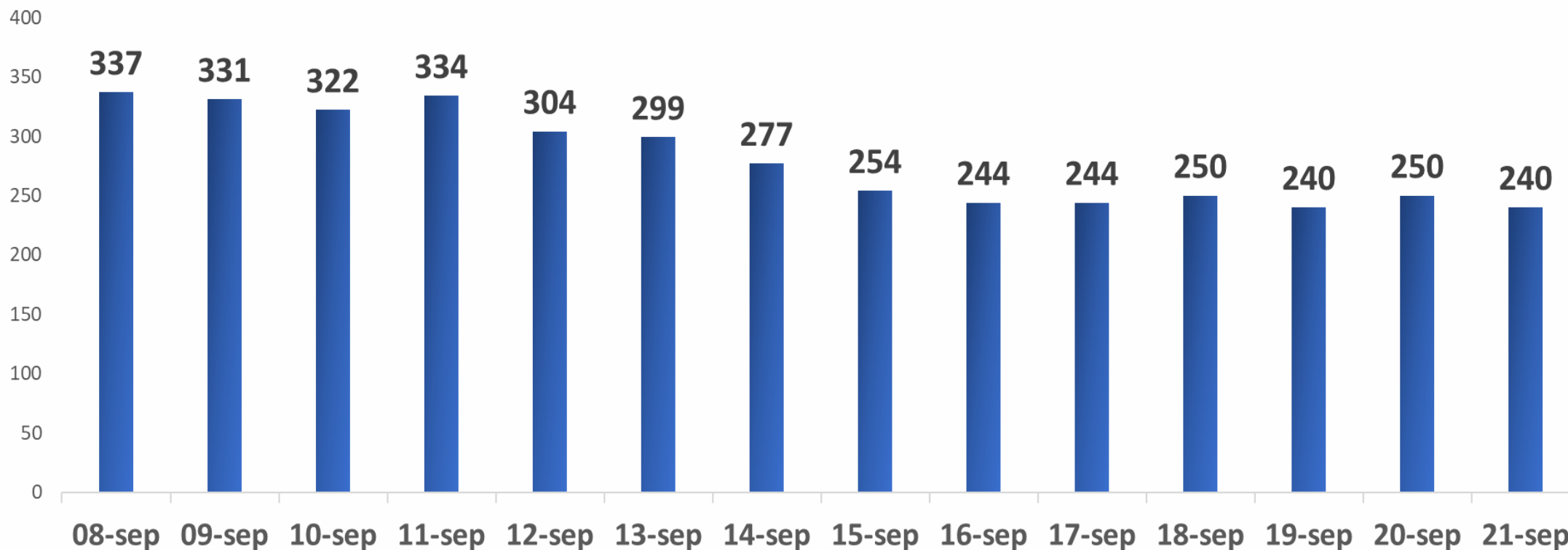


SECRETARÍA
DE SALUD

COVID-19

PERSONAS HOSPITALIZADAS POR COVID-19 CON VENTILACIÓN MECÁNICA.

TOTAL HOY= 240

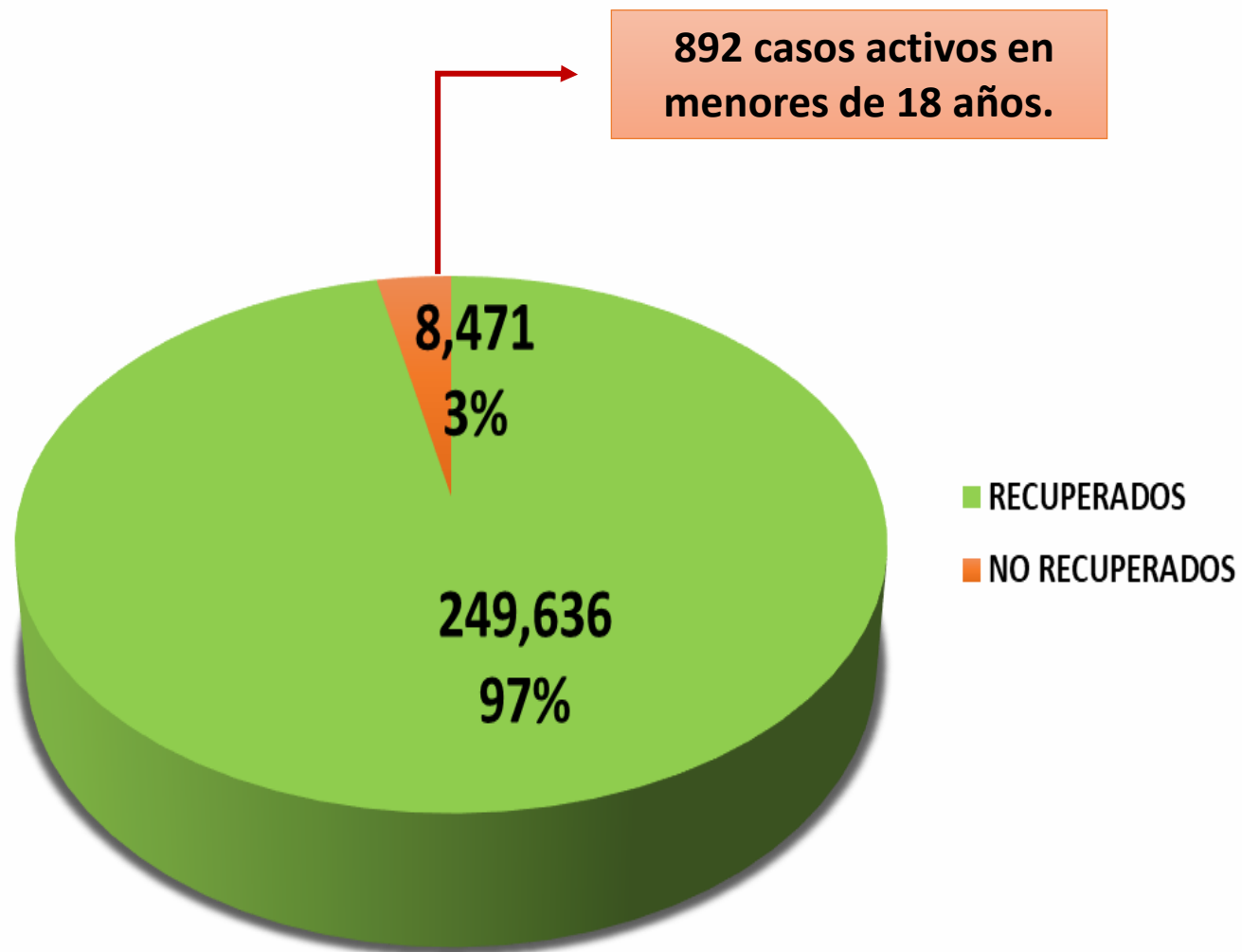




SECRETARÍA
DE SALUD

COVID-19

PERSONAS CON COVID-19, ESTADO DE SALUD.

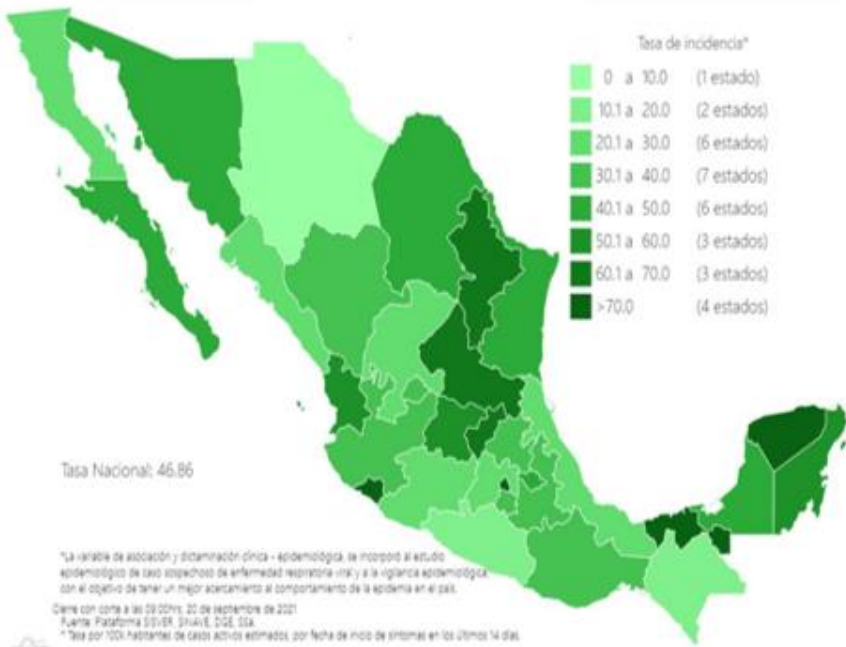




SECRETARÍA DE SALUD

COVID-19

En México hasta el día de hoy se han confirmado **3,573,044** casos totales y **271,765** defunciones totales por COVID-19



CIFRAS OFICIALES		
1	Ciudad de México	931,634
2	México	353,951
3	Nuevo León	192,197
4	Guanajuato	166,472
5	Jalisco	148,389
6	Tabasco	128,709
7	Puebla	115,606
8	Veracruz	114,392
9	Sonora	105,986
10	San Luis Potosí	96,834
11	Tamaulipas	93,915
12	Querétaro	90,991
13	Coahuila	86,816
14	Oaxaca	73,965
15	Guerrero	73,544
16	Sinaloa	70,711
17	Michoacán	69,166
18	Yucatán	67,199
19	Chihuahua	64,412
20	Baja California	59,067
21	Hidalgo	58,824
22	Quintana Roo	57,095
23	Baja California Sur	54,743
24	Durango	46,405
25	Morelos	46,161
26	Zacatecas	39,962
27	Aguascalientes	32,819
28	Nayarit	31,888
29	Colima	30,126
30	Tlaxcala	27,585
31	Campeche	21,993
32	Chiapas	21,487

CIFRAS ESTATALES		
1	Ciudad de México	931,634
2	México	353,951
3	Nuevo León	271,776
4	Guanajuato	166,472
5	Jalisco	148,389
6	Tabasco	128,709
7	Puebla	115,606
8	Veracruz	114,392
9	Sonora	105,986
10	San Luis Potosí	96,834
11	Tamaulipas	93,915
12	Querétaro	90,991
13	Coahuila	86,816
14	Oaxaca	73,965
15	Guerrero	73,544
16	Sinaloa	70,711
17	Michoacán	69,166
18	Yucatán	67,199
19	Chihuahua	64,412
20	Baja California	59,067
21	Hidalgo	58,824
22	Quintana Roo	57,095
23	Baja California Sur	54,743
24	Durango	46,405
25	Morelos	46,161
26	Zacatecas	39,962
27	Aguascalientes	32,819
28	Nayarit	31,888
29	Colima	30,126
30	Tlaxcala	27,585
31	Campeche	21,993
32	Chiapas	21,487



SECRETARÍA
DE SALUD

COVID-19

DEFUNCIONES EN NUEVO LEÓN

	SEXO	EDAD	INSTITUCIÓN	COMORBILIDADES
13635	FEMENINO	87	SSNL	HTA, OBESIDAD
13636	FEMENINO	38	SSNL	DIABETES
13637	MASCULINO	47	SSNL	NINGUNA
13638	FEMENINO	54	SSNL	HTA, OBESIDAD, TABAQUISMO
13639	FEMENINO	61	SSNL	NINGUNA
13640	FEMENINO	42	SSNL	HTA, DM
13641	MASCULINO	85	SSNL	ENFERMEDAD PULMONAR OBSTRUCTIVA CRÓNICA
13642	MASCULINO	59	SSNL	ASMA, OBESIDAD
13643	MASCULINO	85	SSNL	HIPERTENSIÓN
13644	FEMENINO	59	SSNL	HTA, DM, IRC
13645	FEMENINO	62	SSNL	HTA, DM, OBESIDAD
13646	MASCULINO	55	SSNL	NINGUNA
13647	FEMENINO	82	SSNL	NINGUNA
13648	MASCULINO	13 DIAS	SSNL	NINGUNA
13649	MASCULINO	62	SSNL	NINGUNA
13650	FEMENINO	60	SSNL	DIABETES
13651	MASCULINO	81	SSNL	HIPERTENSIÓN
13652	MASCULINO	70	SSNL	NINGUNA



SECRETARÍA
DE SALUD

COVID-19

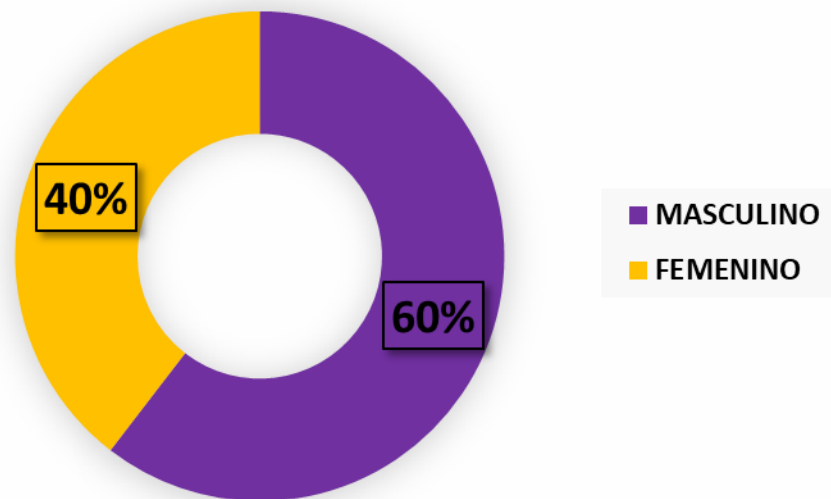
DEFUNCIONES EN NUEVO LEÓN

	SEXO	EDAD	INSTITUCIÓN	COMORBILIDADES
13653	FEMENINO	50	IMSS	NINGUNA
13654	MASCULINO	87	IMSS	HTA, DM
13655	FEMENINO	67	IMSS	NINGUNA
13656	MASCULINO	62	IMSS	NINGUNA
13657	MASCULINO	44	IMSS	HTA, DM
13658	FEMENINO	91	IMSS	HIPERTENSIÓN
13659	FEMENINO	67	IMSS	HTA, DM, IRC
13660	MASCULINO	61	IMSS	NINGUNA
13661	MASCULINO	54	IMSS	NINGUNA
13662	FEMENINO	48	IMSS	OBESIDAD
13663	FEMENINO	77	IMSS	ENFERMEDAD PULMONAR OBSTRUCTIVA CRÓNICA
13664	FEMENINO	60	IMSS	NINGUNA
13665	FEMENINO	67	IMSS	NINGUNA
13666	FEMENINO	48	IMSS	NINGUNA
13667	FEMENINO	59	IMSS	HTA, DM, OBESIDAD
13668	MASCULINO	65	IMSS	OBESIDAD, TABAQUISMO
13669	MASCULINO	68	IMSS	HTA, DM



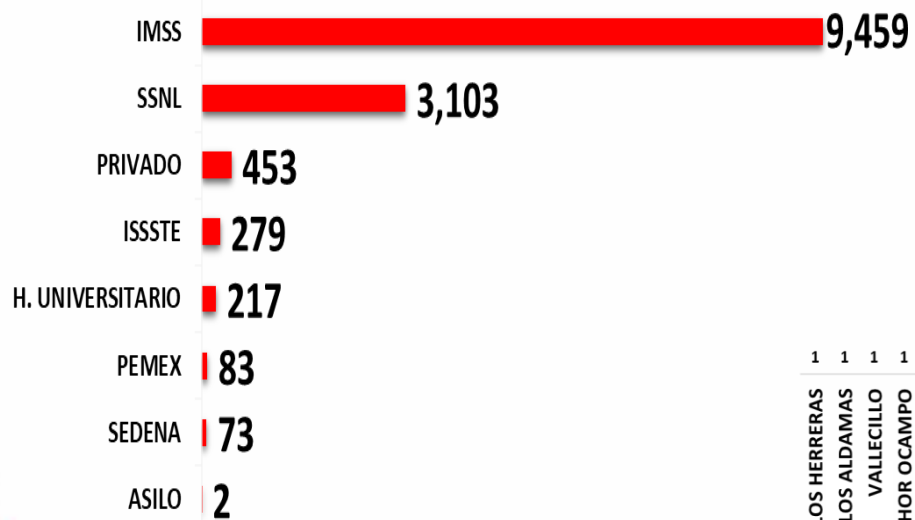
SECRETARÍA
DE SALUD
COVID-19

DEFUNCIONES EN NUEVO LEÓN

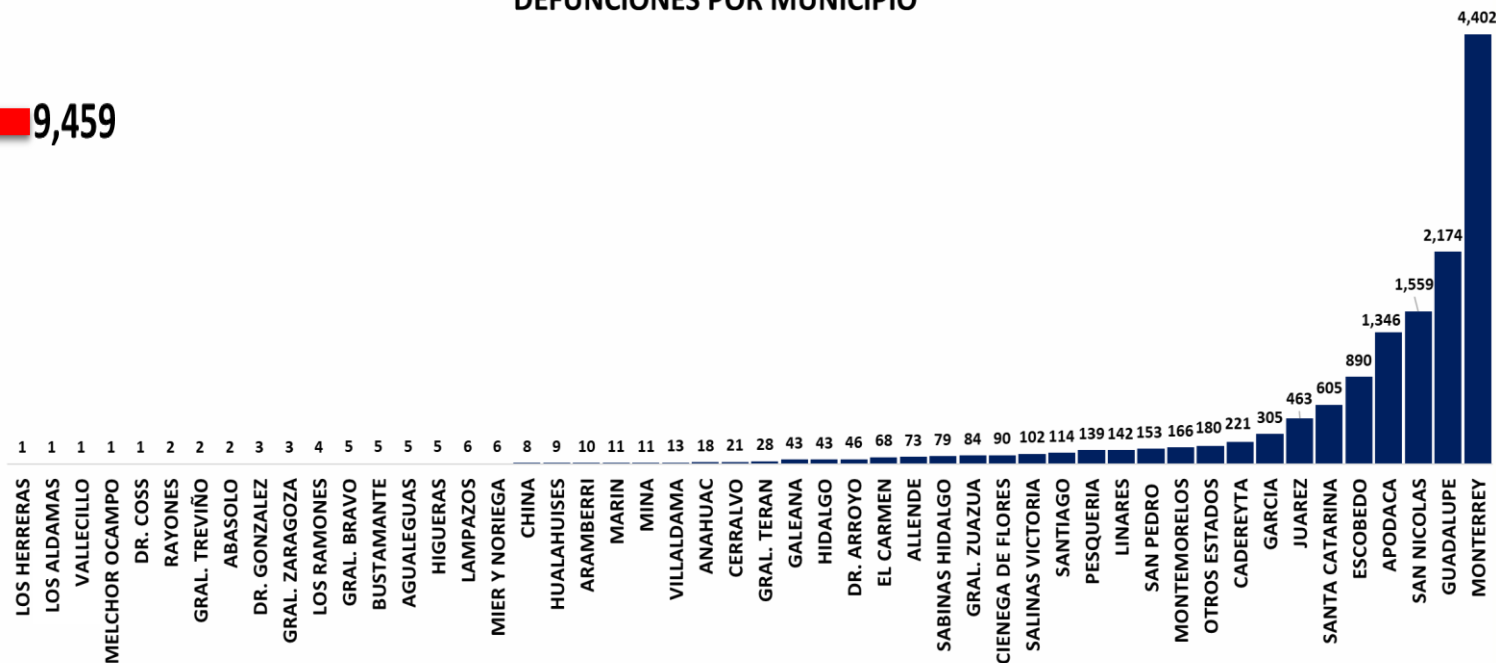


TOTAL = 13,669

DEFUNCIONES, POR INSTITUCIÓN EN
NUEVO LEÓN.



DEFUNCIONES POR MUNICIPIO





SECRETARÍA
DE SALUD

COVID-19

DEFUNCIONES EN NUEVO LEÓN

