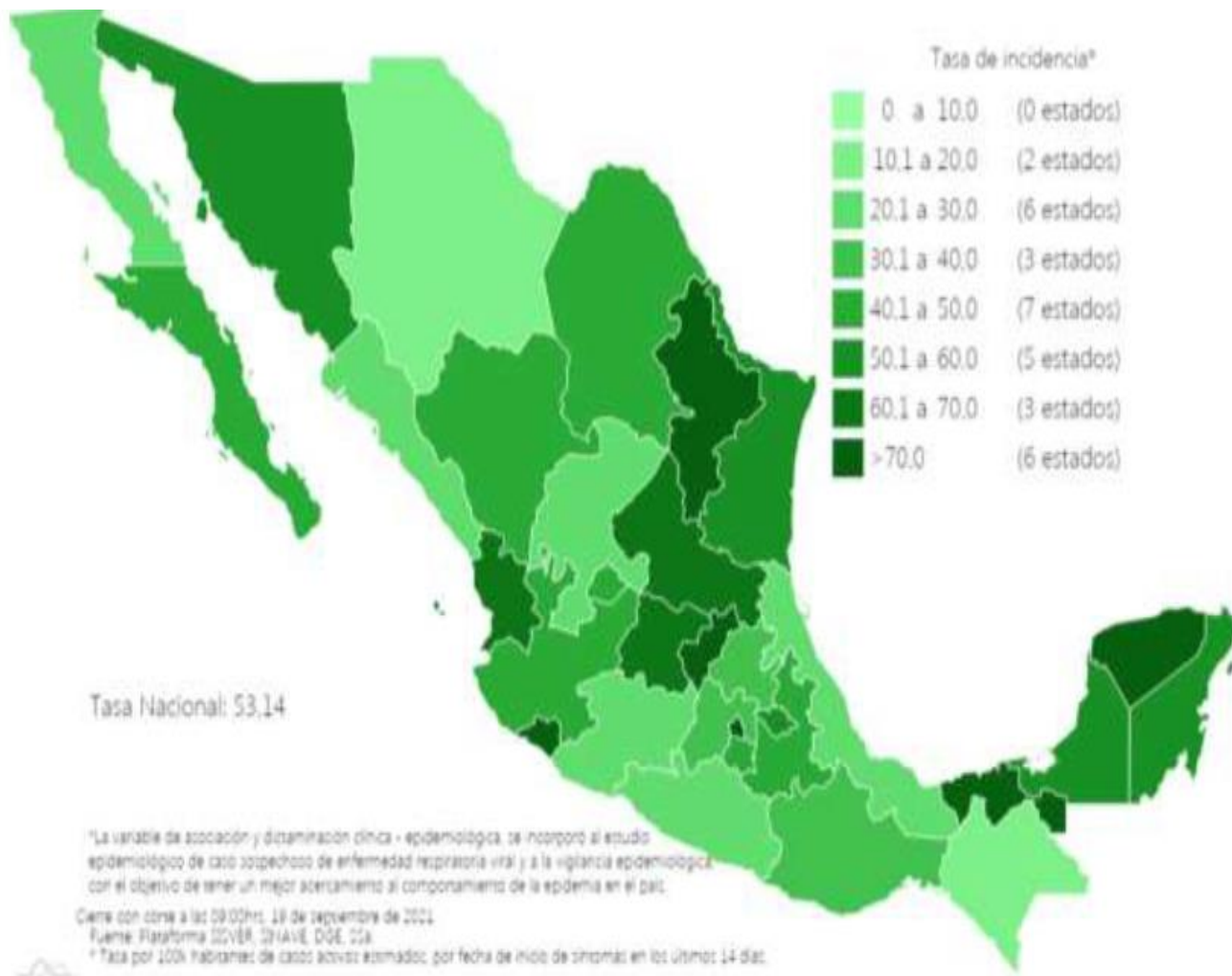


Entidad Federativa	Defunciones Positivas
AGUASCALIENTES	2753
BAJA CALIFORNIA	9154
BAJA CALIFORNIA SUR	2245
CAMPECHE	1830
COAHUILA	7036
COLIMA	1981
CHIAPAS	2003
CHIHUAHUA	7865
CIUDAD DE MÉXICO	49857
DURANGO	2821
GUANAJUATO	11770
GUERRERO	5706
HIDALGO	7205
JALISCO	15503
MÉXICO	31355
MICHOACÁN	7197
MORELOS	4303
NAYARIT	2696
NUEVO LEÓN	12080
OAXACA	4834
PUEBLA	14111
QUERÉTARO	5340
QUINTANA ROO	3842
SAN LUIS POTOSÍ	6215
SINALOA	8370
SONORA	8006
TABASCO	5198
TAMAULIPAS	6348
TLAXCALA	2632
VERACRUZ	12841
YUCATÁN	5258
ZACATECAS	3148
NACIONAL	271503

En México hasta el día de hoy se han confirmado **3,569,677** casos totales y **271,503** defunciones totales por COVID-19.



3,569,677

Casos

504,777

Sospechosos

6,284,740

Negativos

271,503

Defunciones

68,539

Activos
estimados

10,359,194

Personas
notificadas



SECRETARÍA
DE SALUD

COVID-19

PERSONAS CON COVID – 19 EN NUEVO LEÓN

97,875

CONFIRMADOS
LABORATORIO PRIVADO

5,700

CONFIRMADOS
HOSPITALES PRIVADOS

167,620

CONFIRMADOS INDRE

=

271,195

HOY +570

185,503

NEGATIVOS

11,951

NEGATIVOS

210,053

NEGATIVOS

1,501

SOSPECHOSOS

283,378

TOTALES

17,651

TOTALES

379,174

TOTALES

=

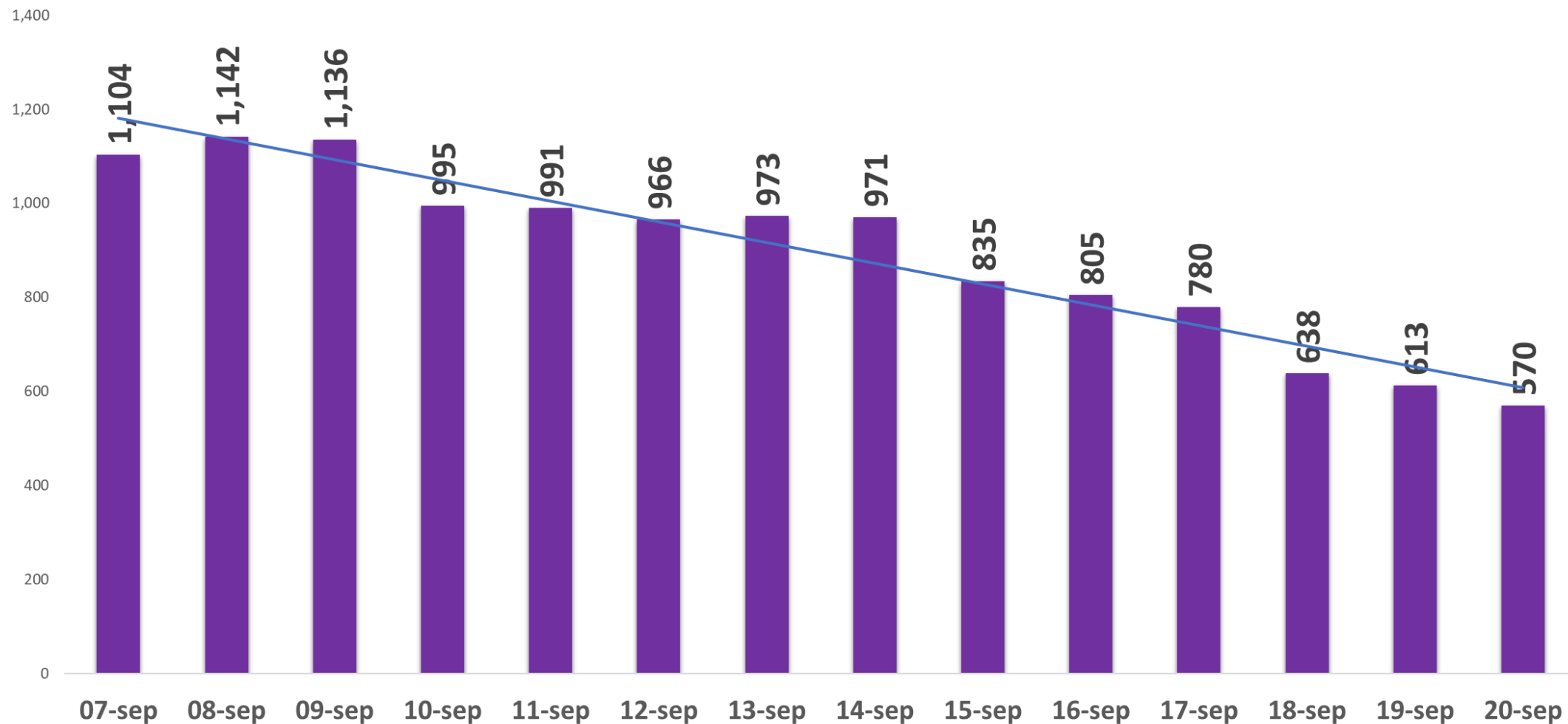
680,203

13,634

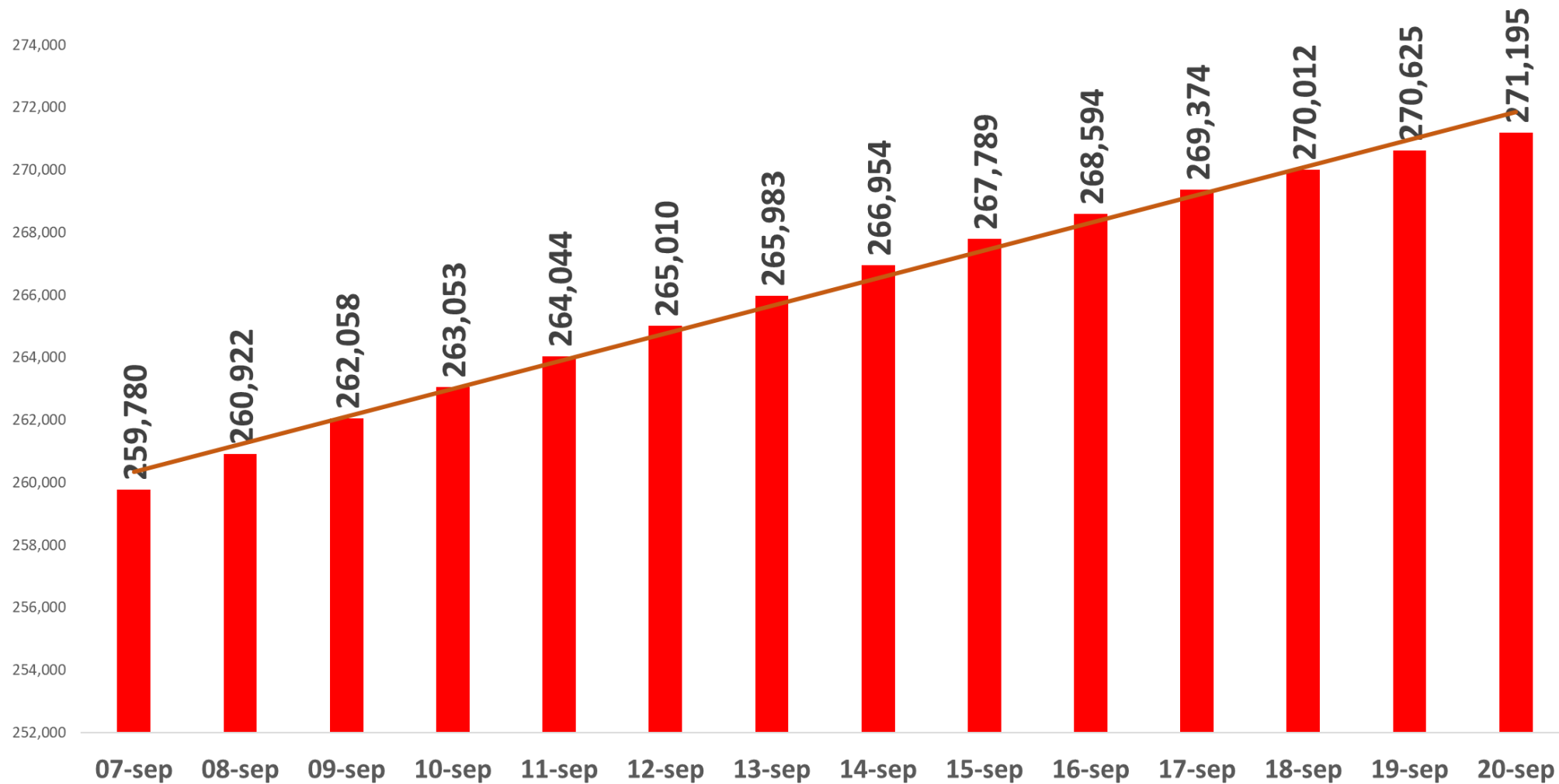
DEFUNCIONES

+33

PERSONAS CON COVID 19, INCIDENCIA DIARIA



PERSONAS CON COVID 19, INCIDENCIA ACUMULADA



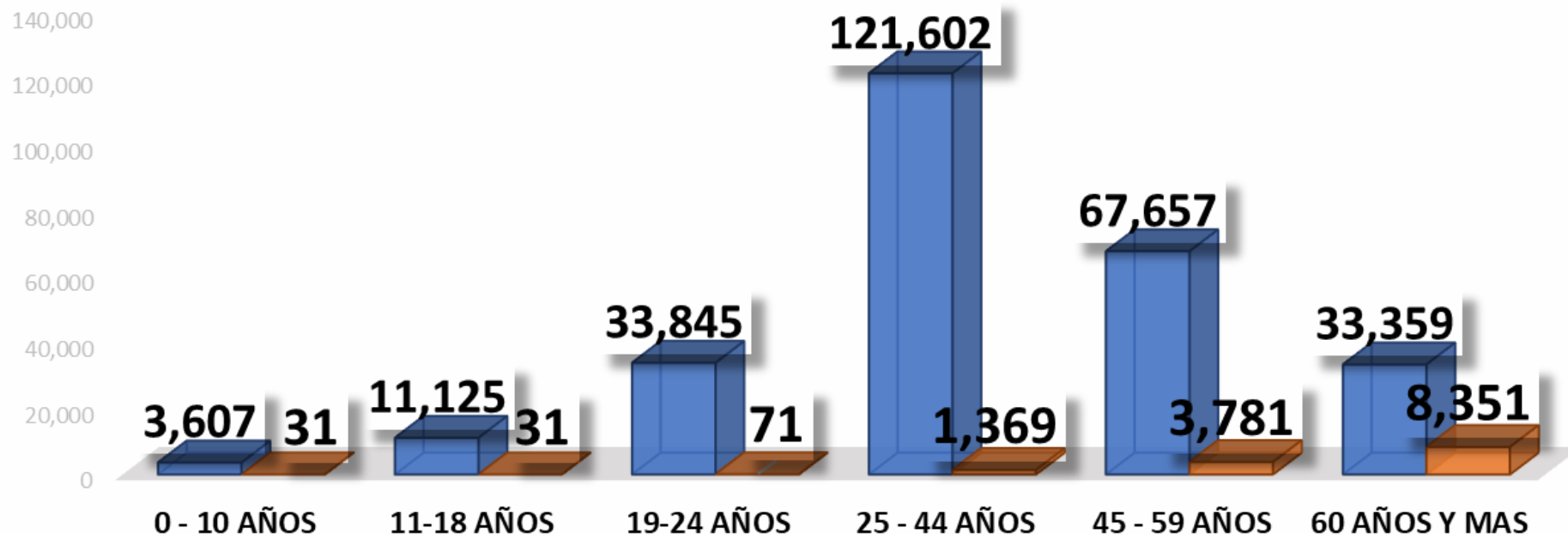


SECRETARÍA
DE SALUD

COVID-19

PERSONAS CON COVID-19 Y DEFUNCIONES.

271,195 CASOS **13,634** DEFUNCIONES



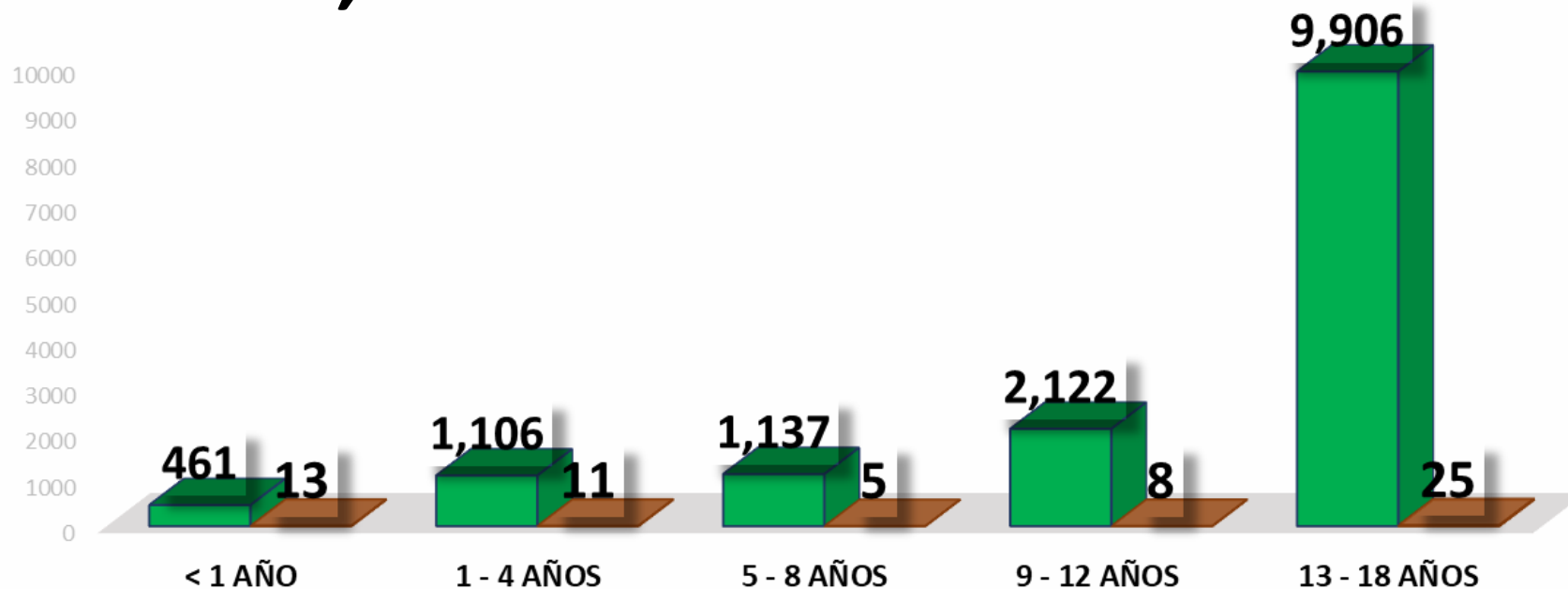


SECRETARÍA
DE SALUD

COVID-19

NIÑOS, NIÑAS Y ADOLESCENTES CON COVID-19 Y DEFUNCIONES.

14,732 CASOS **62** DEFUNCIONES

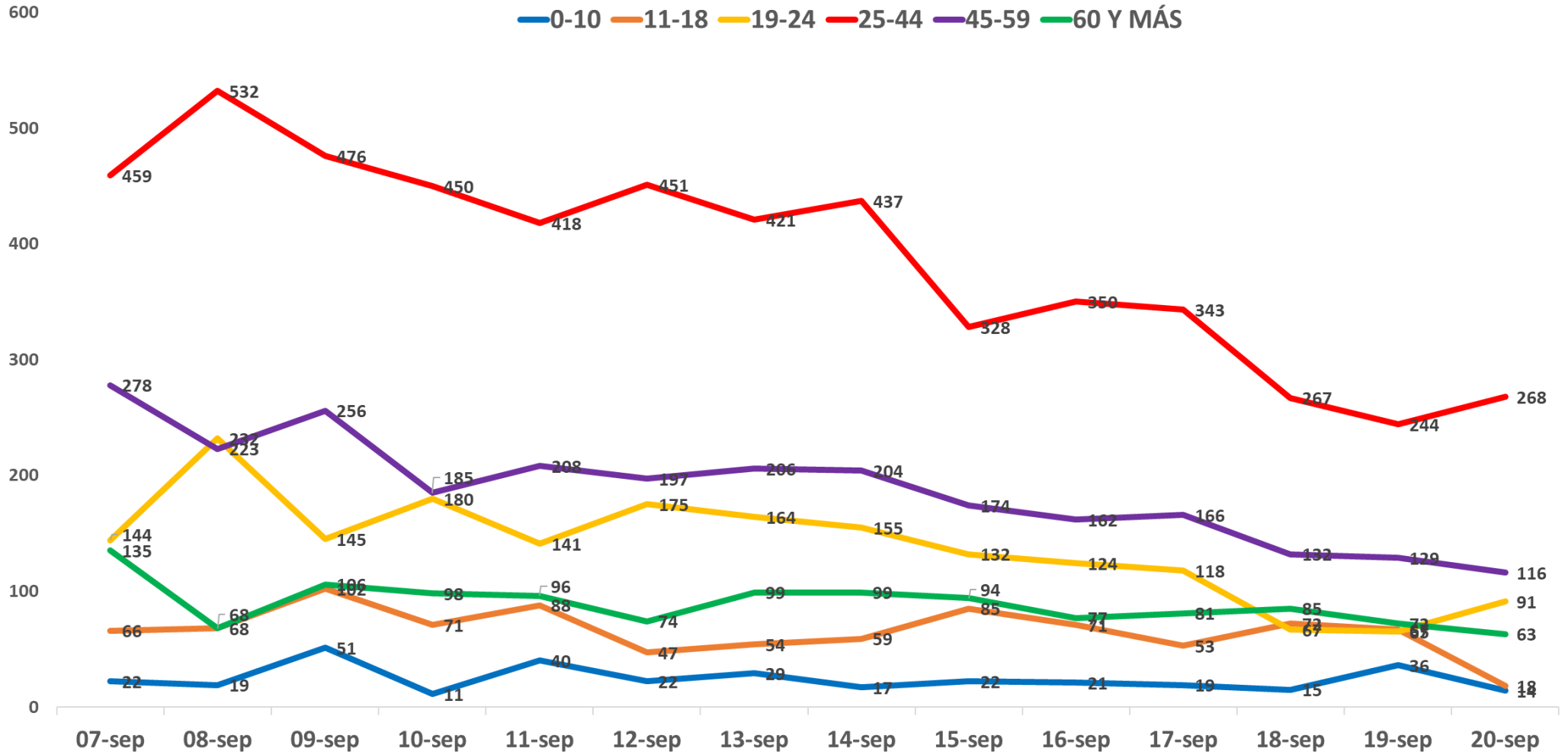




SECRETARÍA
DE SALUD

COVID-19

TENDENCIA DIARIA DE CASOS NUEVOS DE COVID-19 POR GRUPO DE EDAD

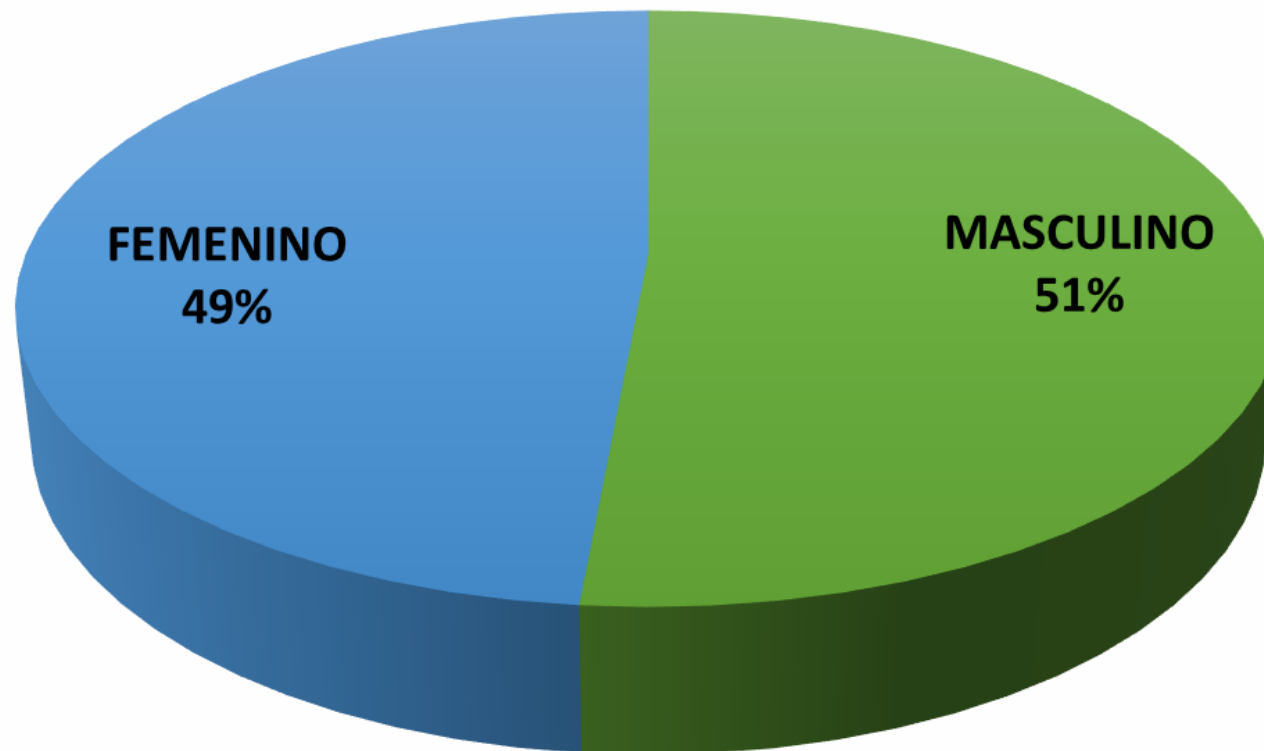




SECRETARÍA
DE SALUD

COVID-19

**PERSONAS CON
COVID-19, POR
SEXO.**

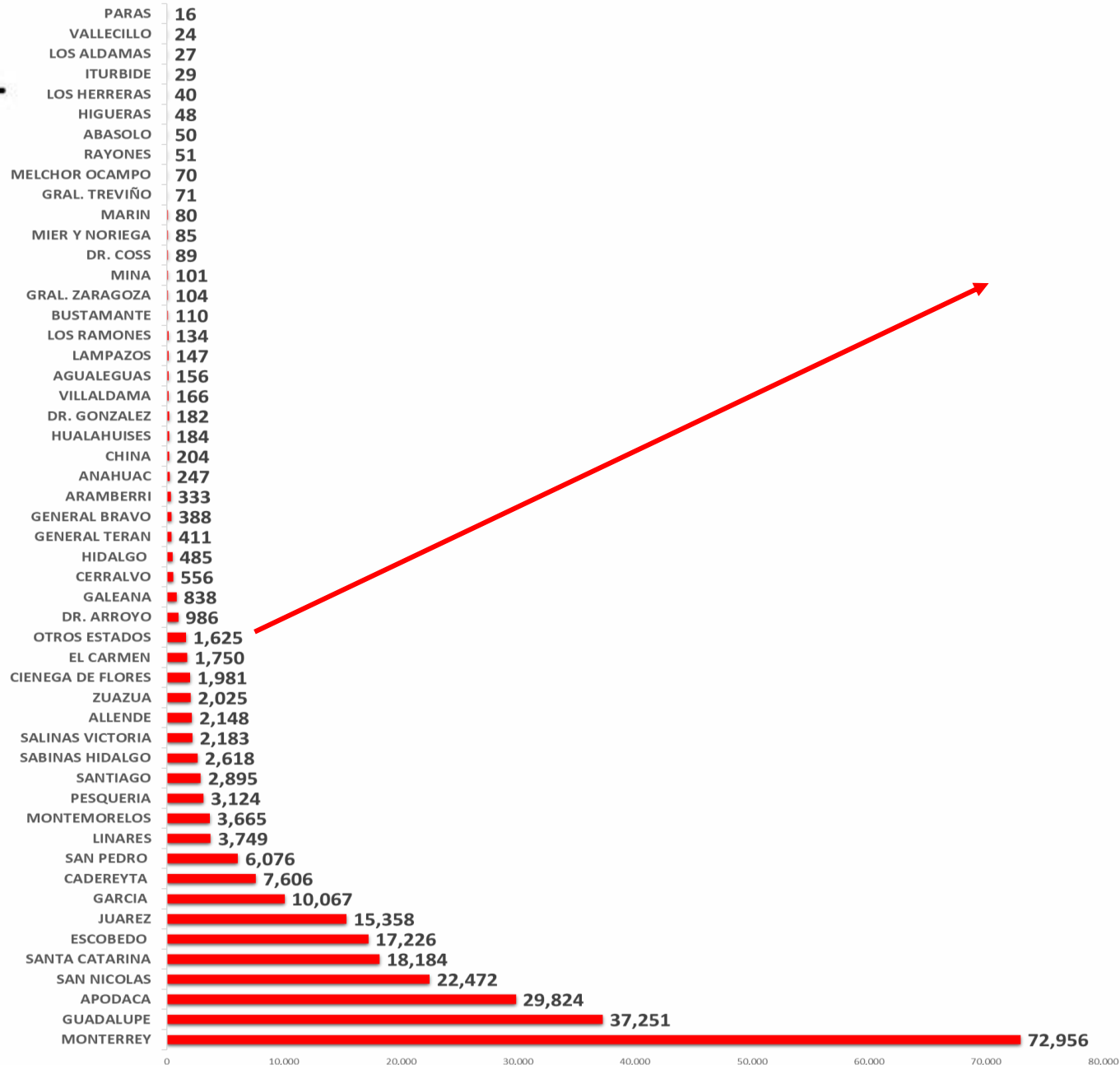




SECRETARÍA
DE SALUD

COVID-19

PERSONAS CON COVID-19, LUGAR DE RESIDENCIA.



OTROS ESTADOS	
TAMAULIPAS	536
COAHUILA	336
SAN LUIS POTOSI	146
CDMX	77
VERACRUZ	66
ESTADO MEXICO	63
AGUASCALIENTES	49
GUERRERO	31
DURANGO	27
BAJA CALIFORNIA	25
NAYARIT	24
JALISCO	23
MORELOS	20
MICHOACAN	20
CHIAPAS	20
CHIHUAHUA	19
HIDALGO	18
QUERETARO	17
PUEBLA	16
GUANAJUATO	16
TABASCO	15
ZACATECAS	10
OAXACA	10
SINALOA	10
SONORA	8
QUINTANA ROO	6
CAMPECHE	6
YUCATAN	6
COLIMA	4
TLAXCALA	1

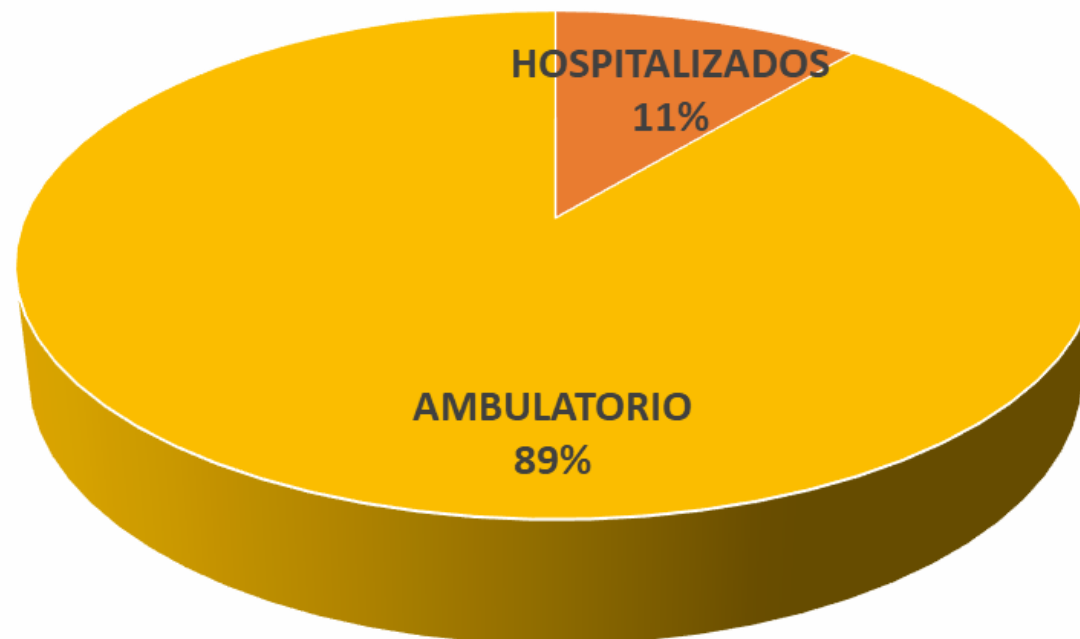
ASILOS	
GUADALUPE	74
MONTERREY	26
SANTIAGO	1
GRAL. TERAN	12
SAN NICOLAS	25



SECRETARÍA
DE SALUD

COVID-19

PERSONAS CON COVID-19, TIPO DE TRATAMIENTO.





SECRETARÍA DE SALUD

COVID-19

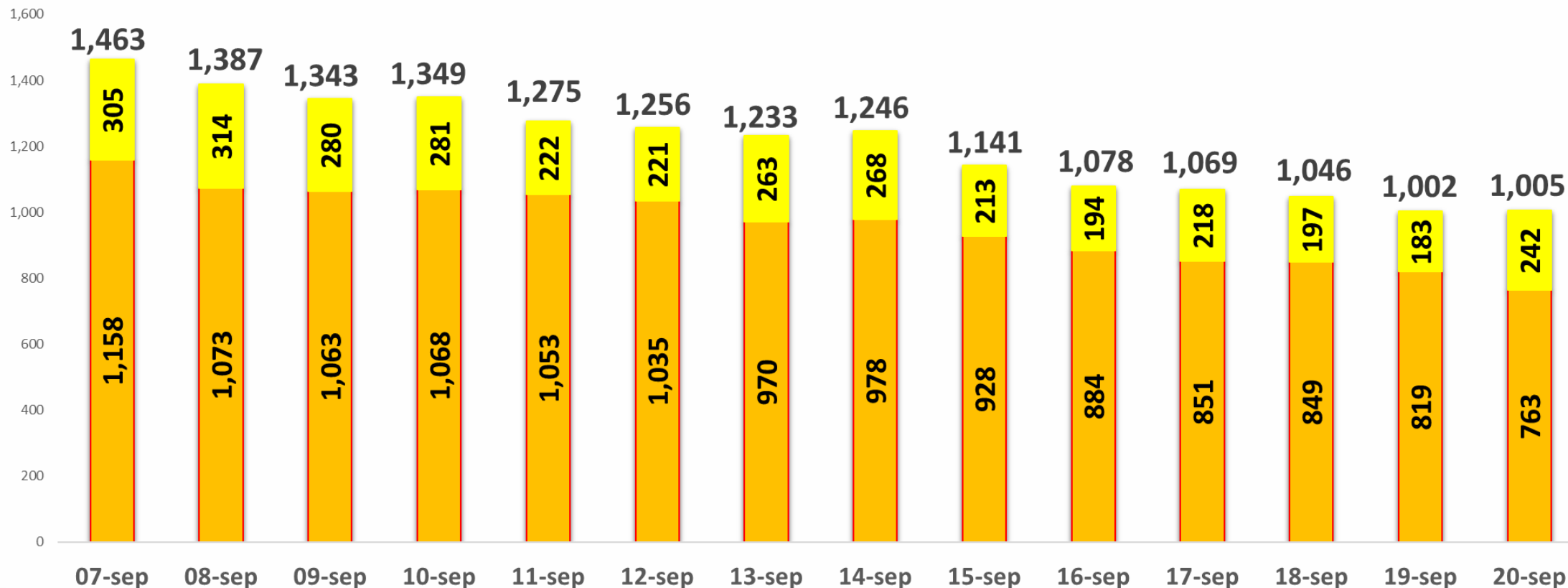
PERSONAS CON COVID-19, HOSPITALIZACIONES.

CONFIRMADOS SOSPECHOSOS

763

242

TOTAL= 1,005



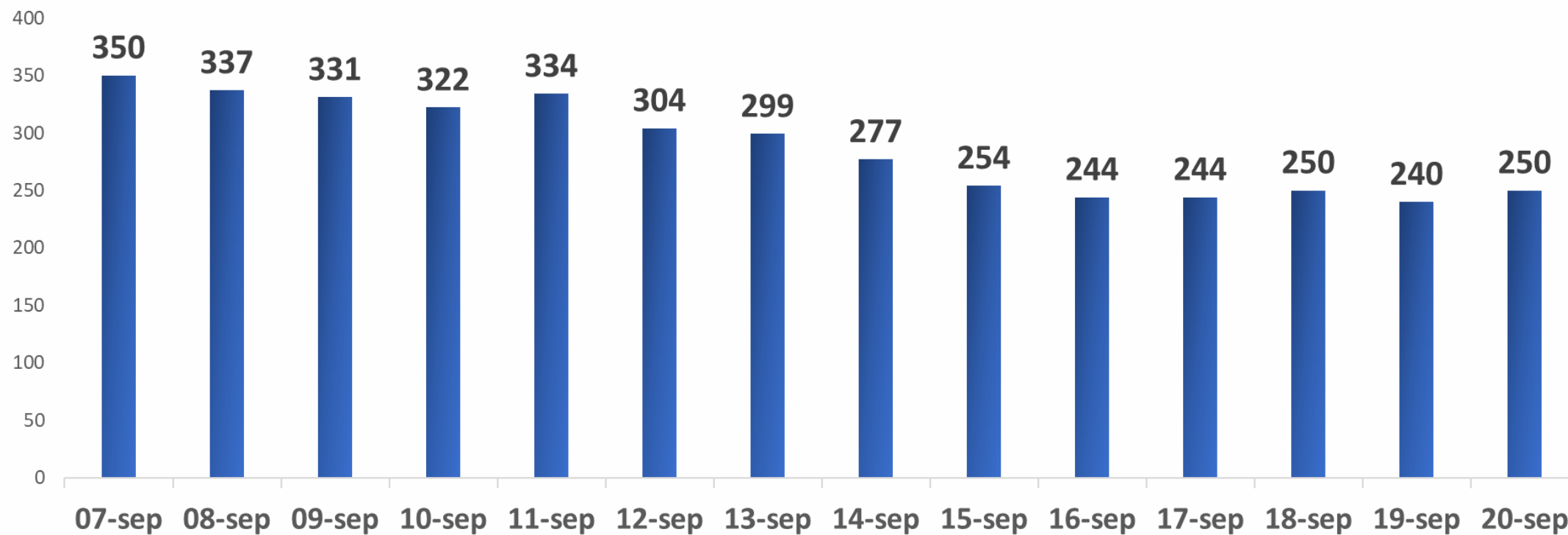


SECRETARÍA
DE SALUD

COVID-19

PERSONAS HOSPITALIZADAS POR COVID-19 CON VENTILACIÓN MECÁNICA.

TOTAL HOY= 250

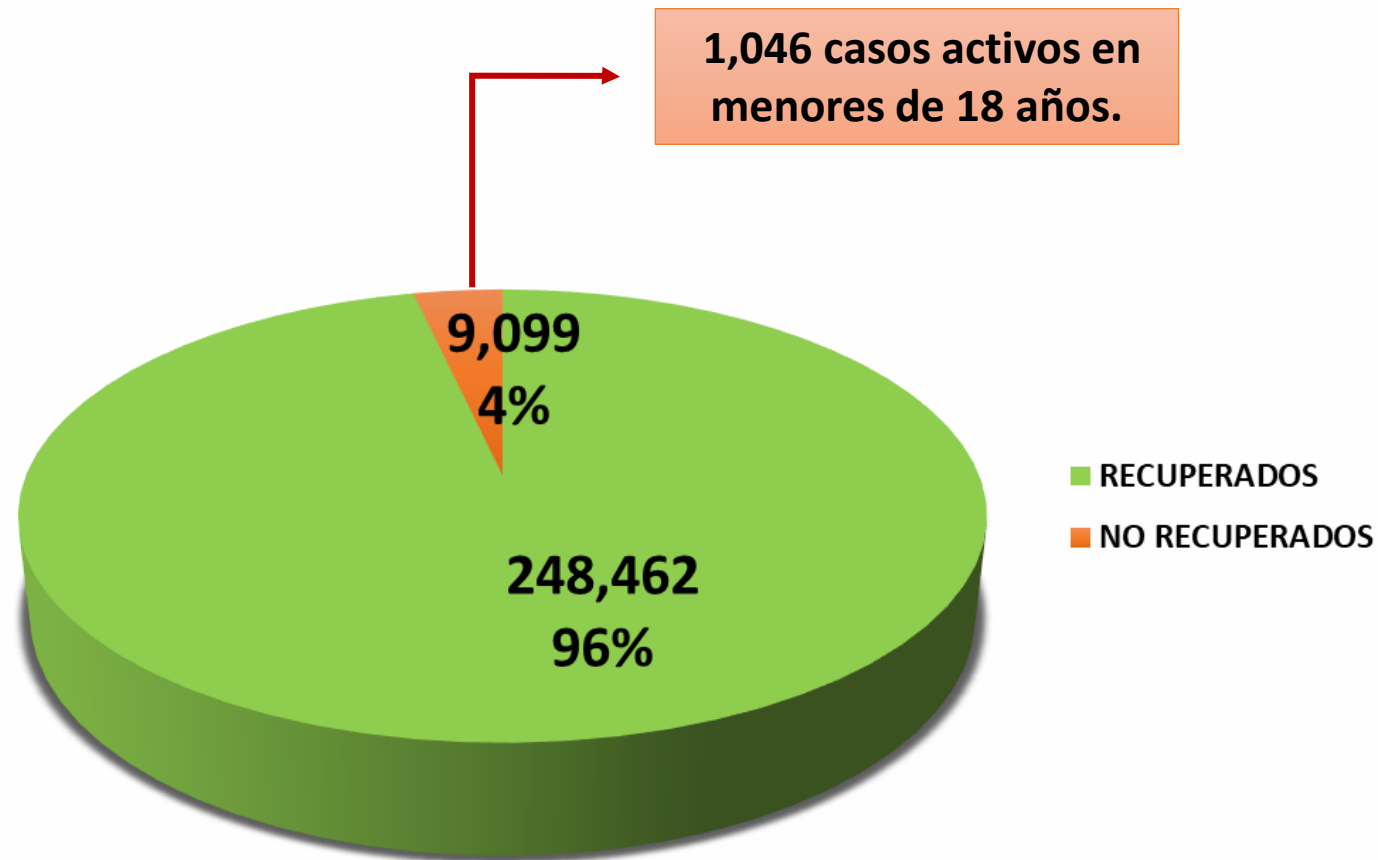




SECRETARÍA
DE SALUD

COVID-19

PERSONAS CON COVID-19, ESTADO DE SALUD.





SECRETARÍA DE SALUD

COVID-19

En México hasta el día de hoy se han confirmado **3,569,677** casos totales y **271,503** defunciones totales por COVID-19.



- 3,569,677**
Casos
- 504,777**
Sospechosos
- 6,284,740**
Negativos
- 271,503**
Defunciones
- 68,539**
Activos estimados
- 10,359,194**
Personas notificadas

CIFRAS OFICIALES

1	Ciudad de México	931,135
2	México	353,717
3	Nuevo León	192,059
4	Guanajuato	166,331
5	Jalisco	148,185
6	Tabasco	128,415
7	Puebla	115,456
8	Veracruz	114,095
9	Sonora	105,906
10	San Luis Potosí	96,746
11	Tamaulipas	93,751
12	Querétaro	90,915
13	Coahuila	86,766
14	Oaxaca	73,852
15	Guerrero	73,397
16	Sinaloa	70,670
17	Michoacán	69,115
18	Yucatán	67,103
19	Chihuahua	64,386
20	Baja California	59,049
21	Hidalgo	58,760
22	Quintana Roo	57,020
23	Baja California Sur	54,730
24	Durango	46,394
25	Morelos	46,118
26	Zacatecas	39,946
27	Aguascalientes	32,795
28	Nayarit	31,851
29	Colima	30,069
30	Tlaxcala	27,541
31	Campeche	21,961
32	Chiapas	21,443

CIFRAS ESTATALES

1	Ciudad de México	931,135
2	México	353,717
3	Nuevo León	271,195
4	Guanajuato	166,331
5	Jalisco	148,185
6	Tabasco	128,415
7	Puebla	115,456
8	Veracruz	114,095
9	Sonora	105,906
10	San Luis Potosí	96,746
11	Tamaulipas	93,751
12	Querétaro	90,915
13	Coahuila	86,766
14	Oaxaca	73,852
15	Guerrero	73,397
16	Sinaloa	70,670
17	Michoacán	69,115
18	Yucatán	67,103
19	Chihuahua	64,386
20	Baja California	59,049
21	Hidalgo	58,760
22	Quintana Roo	57,020
23	Baja California Sur	54,730
24	Durango	46,394
25	Morelos	46,118
26	Zacatecas	39,946
27	Aguascalientes	32,795
28	Nayarit	31,851
29	Colima	30,069
30	Tlaxcala	27,541
31	Campeche	21,961
32	Chiapas	21,443



SECRETARÍA
DE SALUD

COVID-19

DEFUNCIONES EN NUEVO LEÓN

	SEXO	EDAD	INSTITUCIÓN	COMORBILIDADES
13602	MASCULINO	44	PRIVADO	NINGUNA
13603	MASCULINO	89	SSNL	NINGUNA
13604	FEMENINO	58	SSNL	HIPERTENSIÓN
13605	FEMENINO	29	SSNL	NINGUNA
13606	MASCULINO	66	SSNL	NINGUNA
13607	FEMENINO	63	SSNL	NINGUNA
13608	MASCULINO	43	SSNL	DIABETES
13609	MASCULINO	56	SSNL	NINGUNA
13610	MASCULINO	44	SSNL	OBESIDAD
13611	FEMENINO	38	SSNL	VIH
13612	MASCULINO	56	SSNL	HTA, DM, OBESIDAD
13613	FEMENINO	55	IMSS	NINGUNA
13614	MASCULINO	85	IMSS	NINGUNA
13615	MASCULINO	84	IMSS	NINGUNA
13616	FEMENINO	34	IMSS	OBESIDAD
13617	MASCULINO	58	IMSS	NINGUNA
13618	MASCULINO	75	IMSS	HTA, DM, IRC, EPOC



SECRETARÍA
DE SALUD

COVID-19

DEFUNCIONES EN NUEVO LEÓN

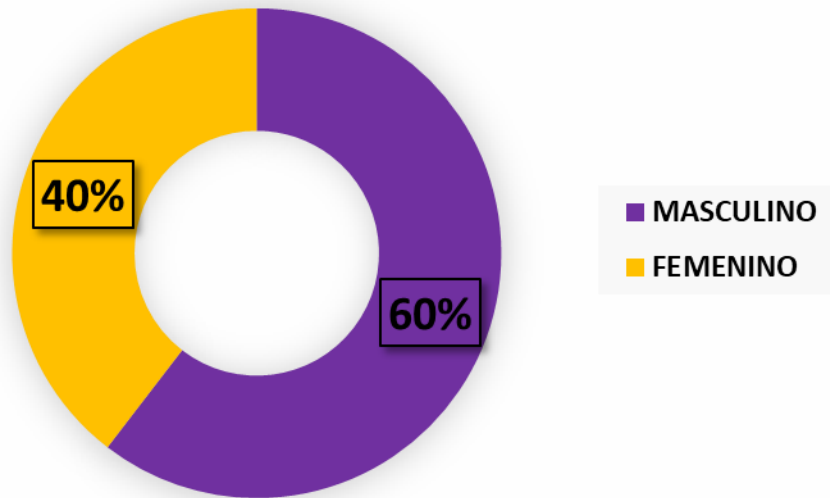
	SEXO	EDAD	INSTITUCIÓN	COMORBILIDADES
13619	MASCULINO	68	IMSS	HIPERTENSIÓN
13620	MASCULINO	54	IMSS	DIABETES
13621	MASCULINO	62	IMSS	NINGUNA
13622	FEMENINO	55	IMSS	NINGUNA
13623	FEMENINO	88	IMSS	NINGUNA
13624	FEMENINO	62	IMSS	HTA, OBESIDAD
13625	FEMENINO	98	IMSS	NINGUNA
13626	FEMENINO	29	IMSS	OBESIDAD
13627	MASCULINO	59	IMSS	NINGUNA
13628	MASCULINO	53	IMSS	DIABETES
13629	MASCULINO	53	IMSS	NINGUNA
13630	MASCULINO	46	IMSS	HTA, DM
13631	FEMENINO	74	IMSS	HIPERTENSIÓN
13632	MASCULINO	48	IMSS	DIABETES
13633	FEMENINO	42	IMSS	NINGUNA
13634	FEMENINO	93	IMSS	NINGUNA



SECRETARÍA DE SALUD

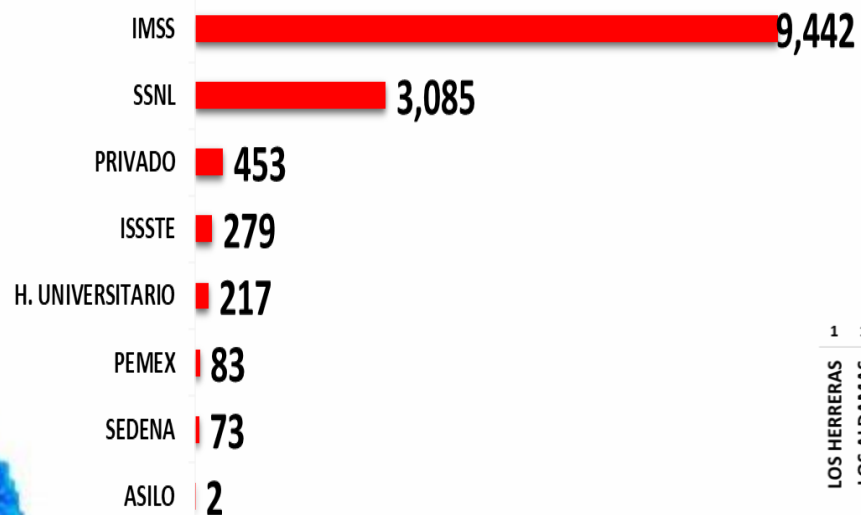
COVID-19

DEFUNCIONES EN NUEVO LEÓN

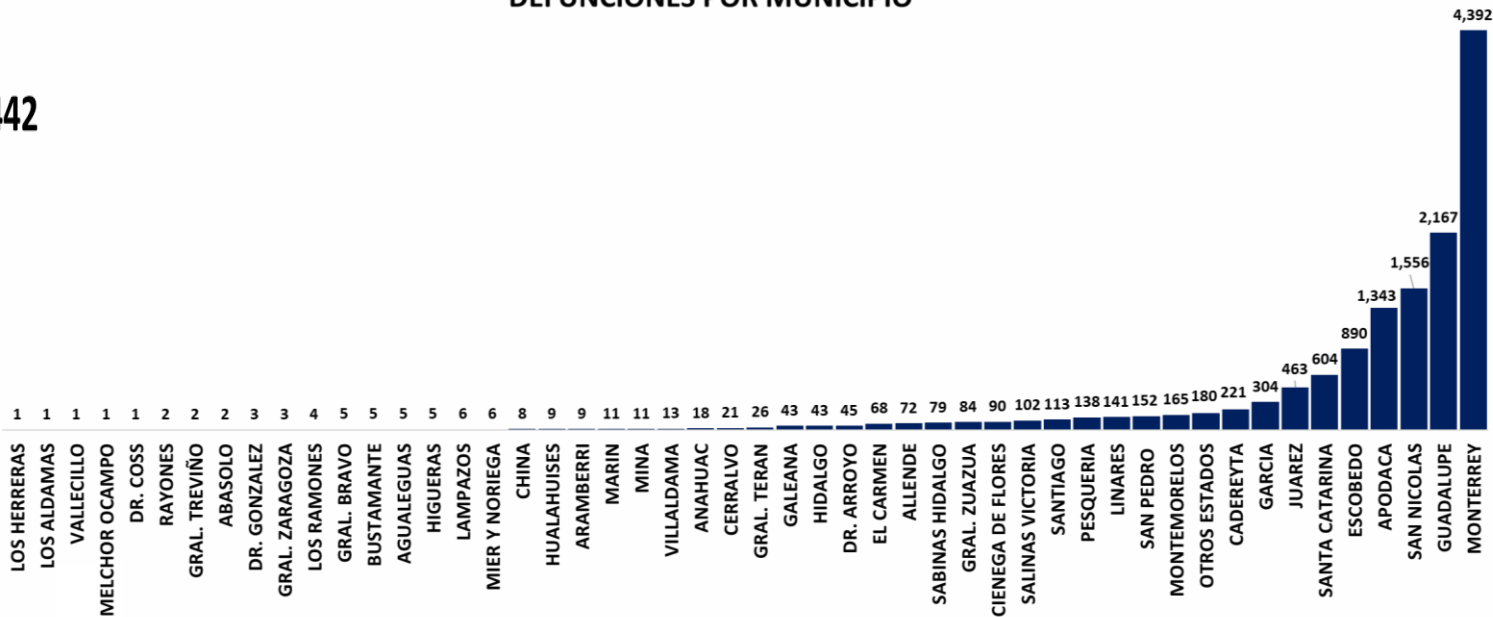


TOTAL = 13,634

DEFUNCIONES, POR INSTITUCIÓN EN NUEVO LEÓN.



DEFUNCIONES POR MUNICIPIO





SECRETARÍA
DE SALUD

COVID-19

DEFUNCIONES EN NUEVO LEÓN

