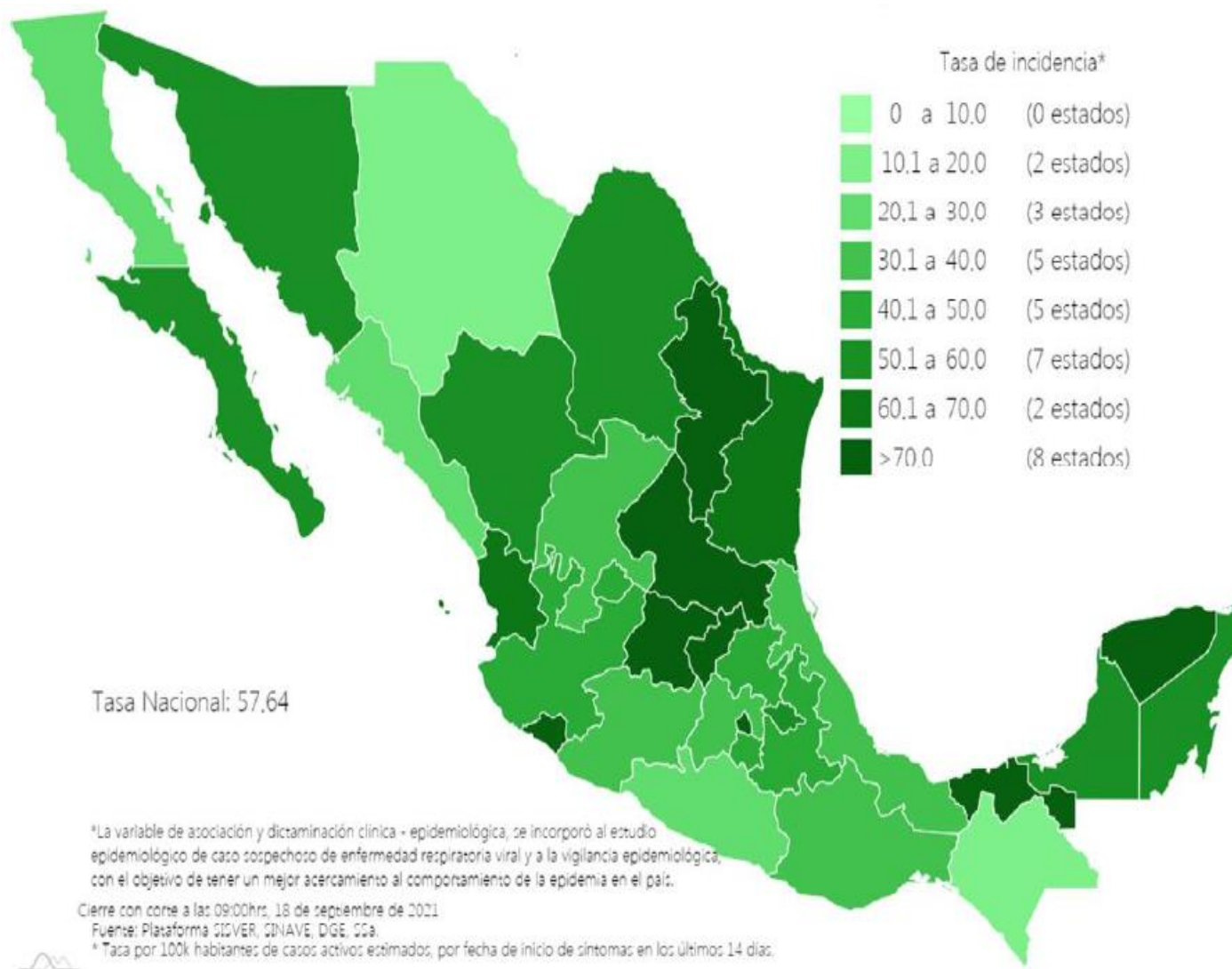


Entidad Federativa	Defunciones Positivas
AGUASCALIENTES	2753
BAJA CALIFORNIA	9150
BAJA CALIFORNIA SUR	2245
CAMPECHE	1827
COAHUILA	7036
COLIMA	1976
CHIAPAS	1998
CHIHUAHUA	7864
CIUDAD DE MÉXICO	49827
DURANGO	2820
GUANAJUATO	11767
GUERRERO	5705
HIDALGO	7197
JALISCO	15488
MÉXICO	31345
MICHOACÁN	7177
MORELOS	4303
NAYARIT	2696
NUEVO LEÓN	12072
OAXACA	4826
PUEBLA	14105
QUERÉTARO	5338
QUINTANA ROO	3838
SAN LUIS POTOSÍ	6199
SINALOA	8368
SONORA	7999
TABASCO	5181
TAMAULIPAS	6348
TLAXCALA	2632
VERACRUZ	12835
YUCATÁN	5244
ZACATECAS	3144
NACIONAL	271303

En México hasta el día de hoy se han confirmado **3,564,694** casos totales y **271,303** defunciones totales por COVID-19.



3,564,694

Casos

507,072

Sospechosos

6,275,980

Negativos

271,303

Defunciones

74,344

Activos estimados

10,347,746

Personas notificadas



SECRETARÍA
DE SALUD

COVID-19

PERSONAS CON COVID – 19 EN NUEVO LEÓN

97,867

CONFIRMADOS
LABORATORIO PRIVADO

5,700

CONFIRMADOS
HOSPITALES PRIVADOS

167,058

CONFIRMADOS INDRE

=

270,625

HOY +613

185,479

NEGATIVOS

11,951

NEGATIVOS

209,125

NEGATIVOS

1,522

SOSPECHOSOS

283,346

TOTALES

17,651

TOTALES

377,705

TOTALES

=

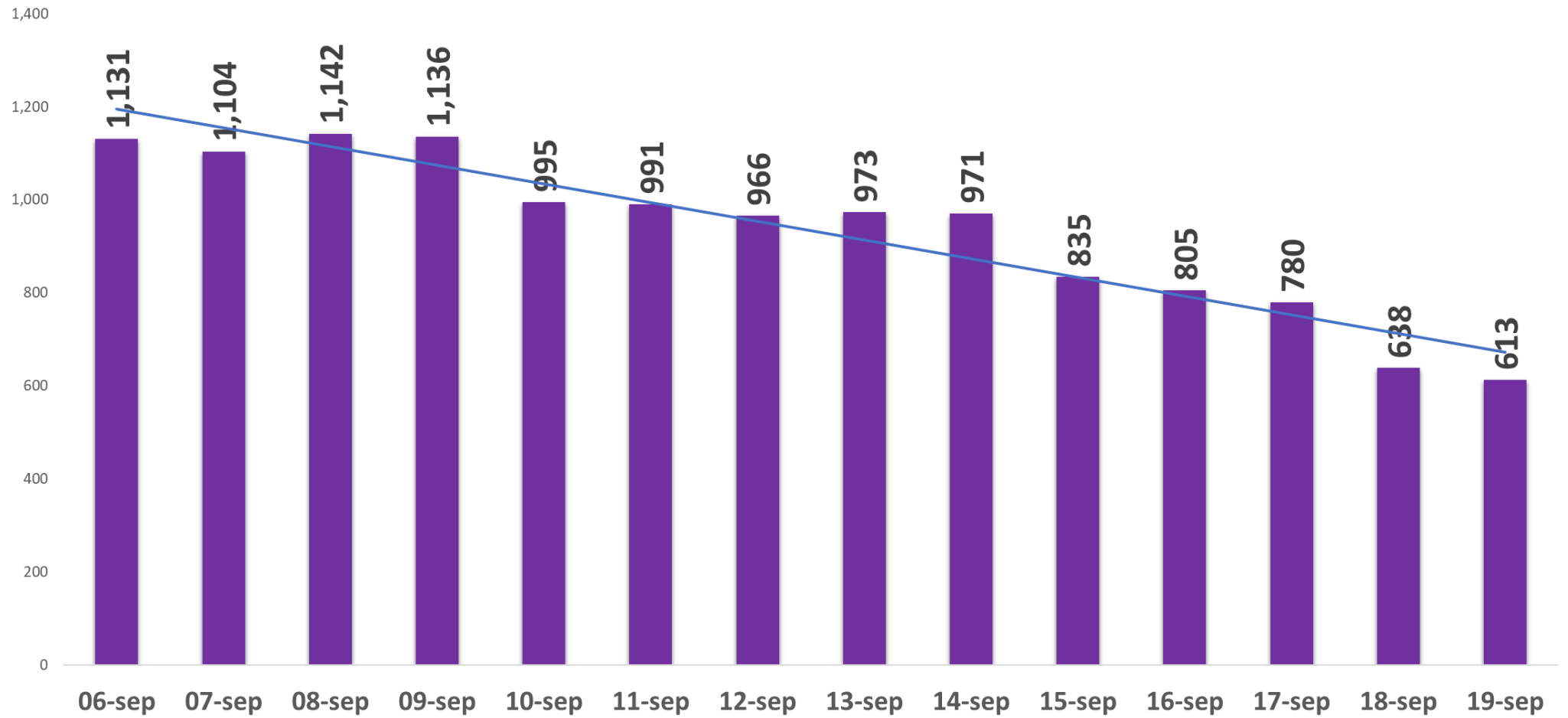
678,702

13,601

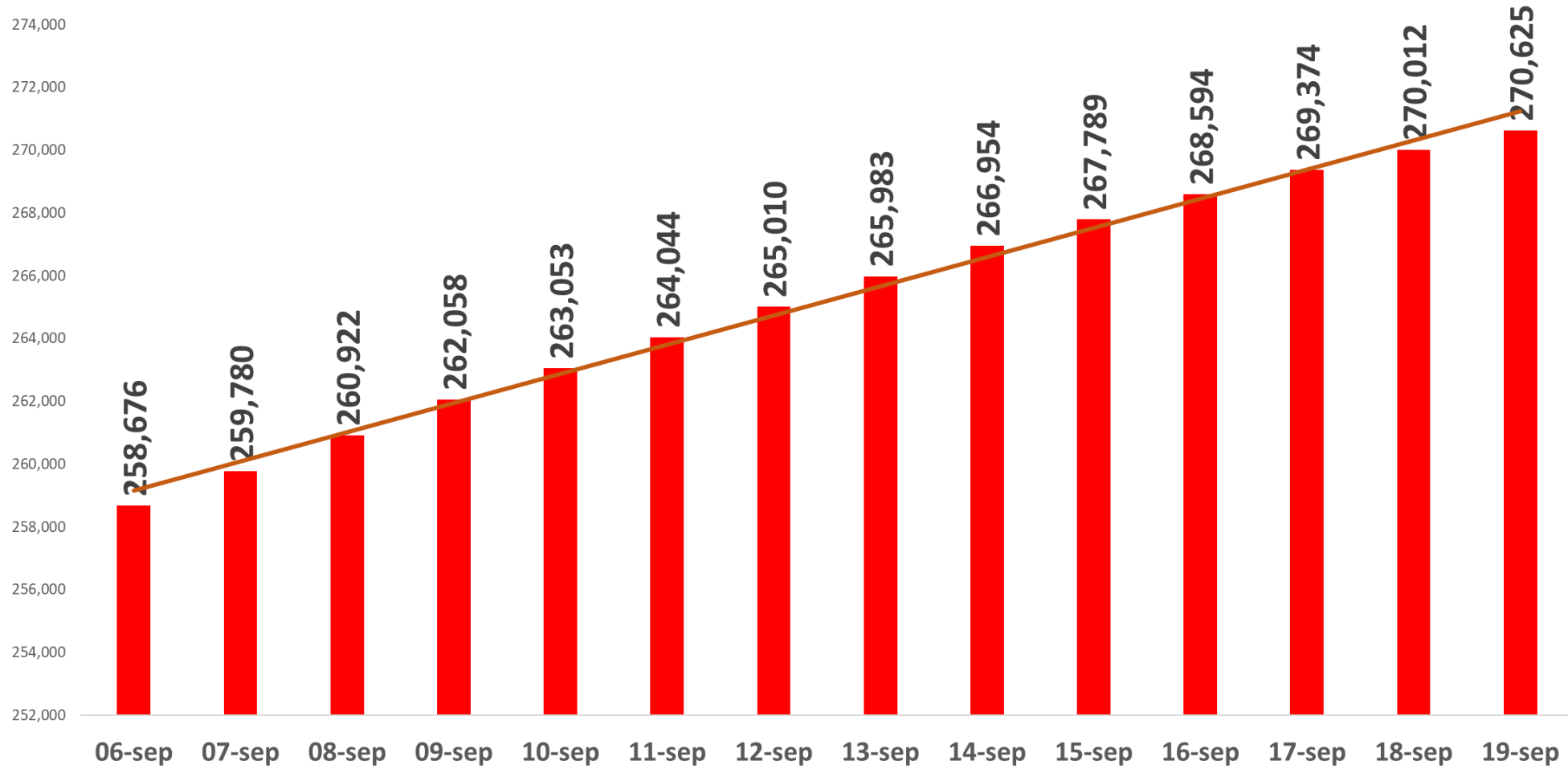
DEFUNCIONES

+31

PERSONAS CON COVID 19, INCIDENCIA DIARIA



PERSONAS CON COVID 19, INCIDENCIA ACUMULADA



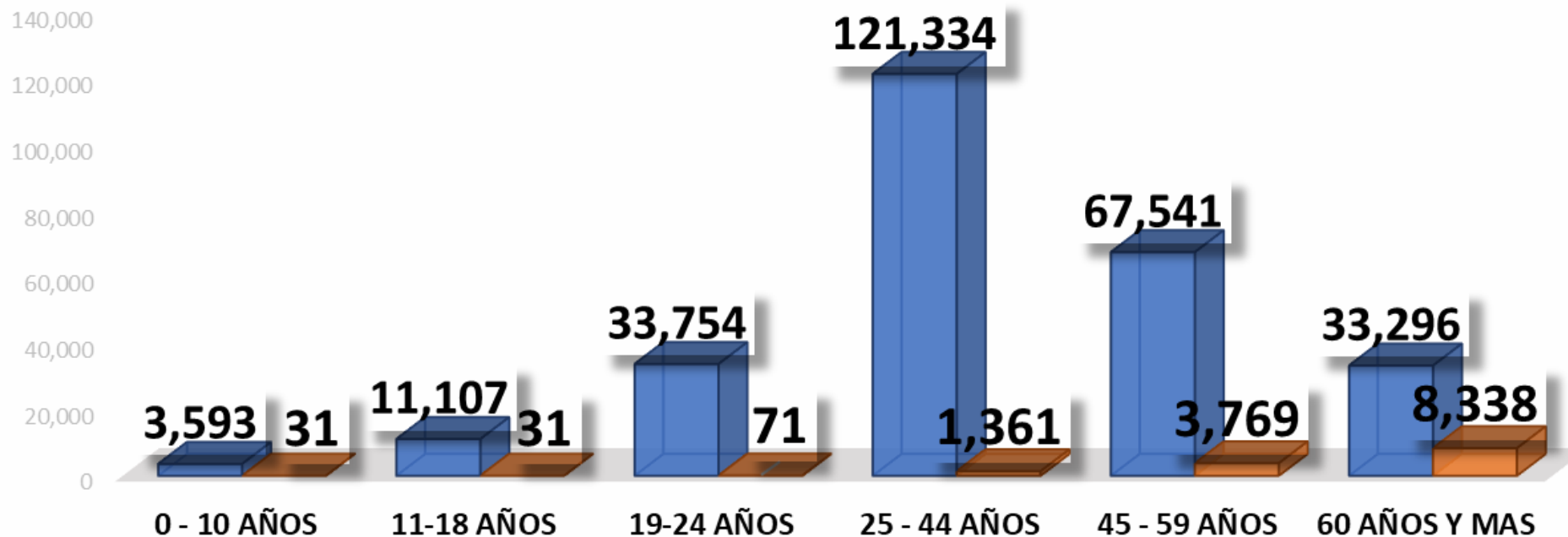


SECRETARÍA
DE SALUD

COVID-19

PERSONAS CON COVID-19 Y DEFUNCIONES.

270,625 CASOS **13,601** DEFUNCIONES



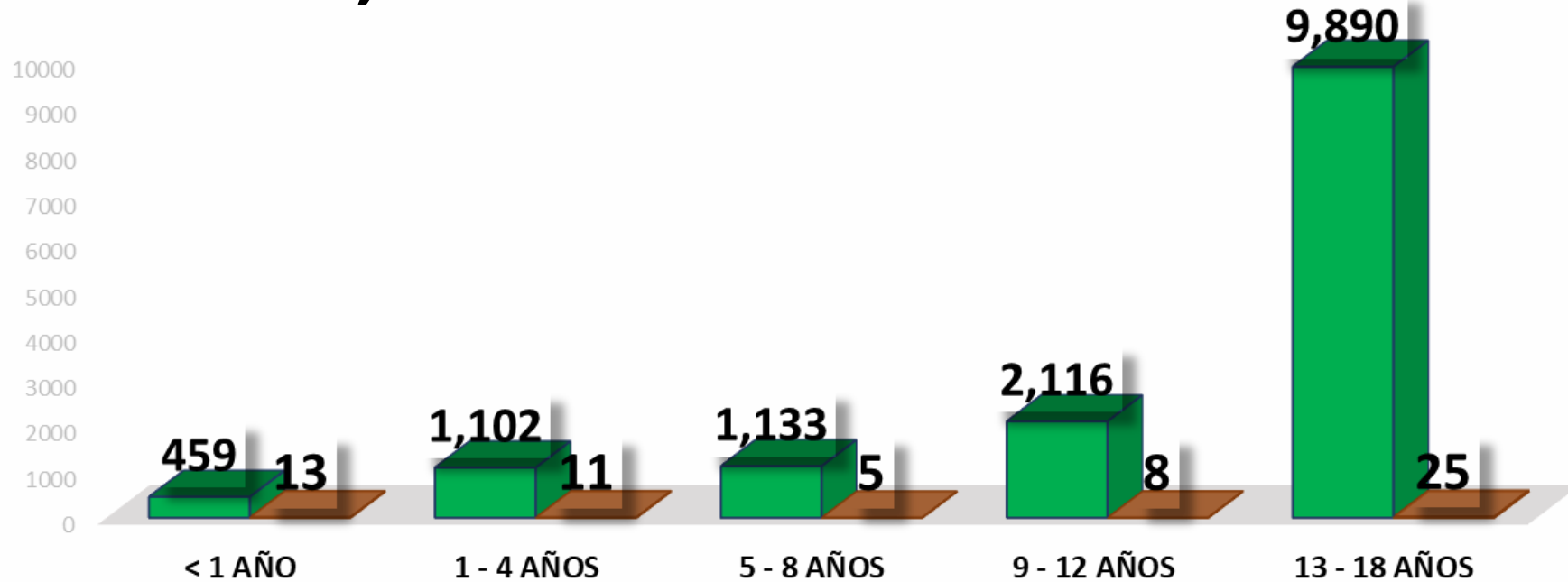


SECRETARÍA
DE SALUD

COVID-19

NIÑOS, NIÑAS Y ADOLESCENTES CON COVID-19 Y DEFUNCIONES.

14,700 ■ CASOS ■ DEFUNCIONES **62**

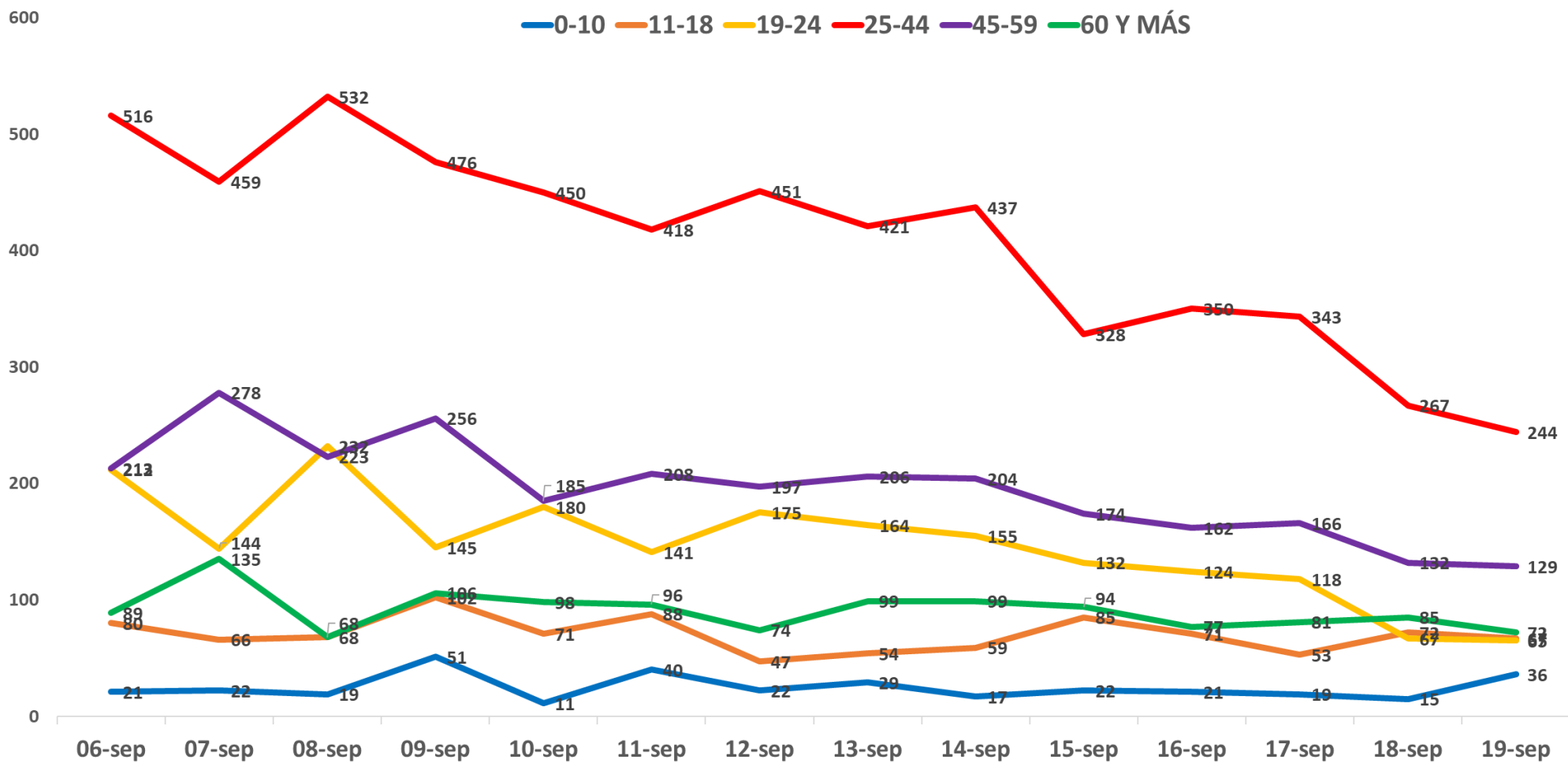




SECRETARÍA
DE SALUD

COVID-19

TENDENCIA DIARIA DE CASOS NUEVOS DE COVID-19 POR GRUPO DE EDAD

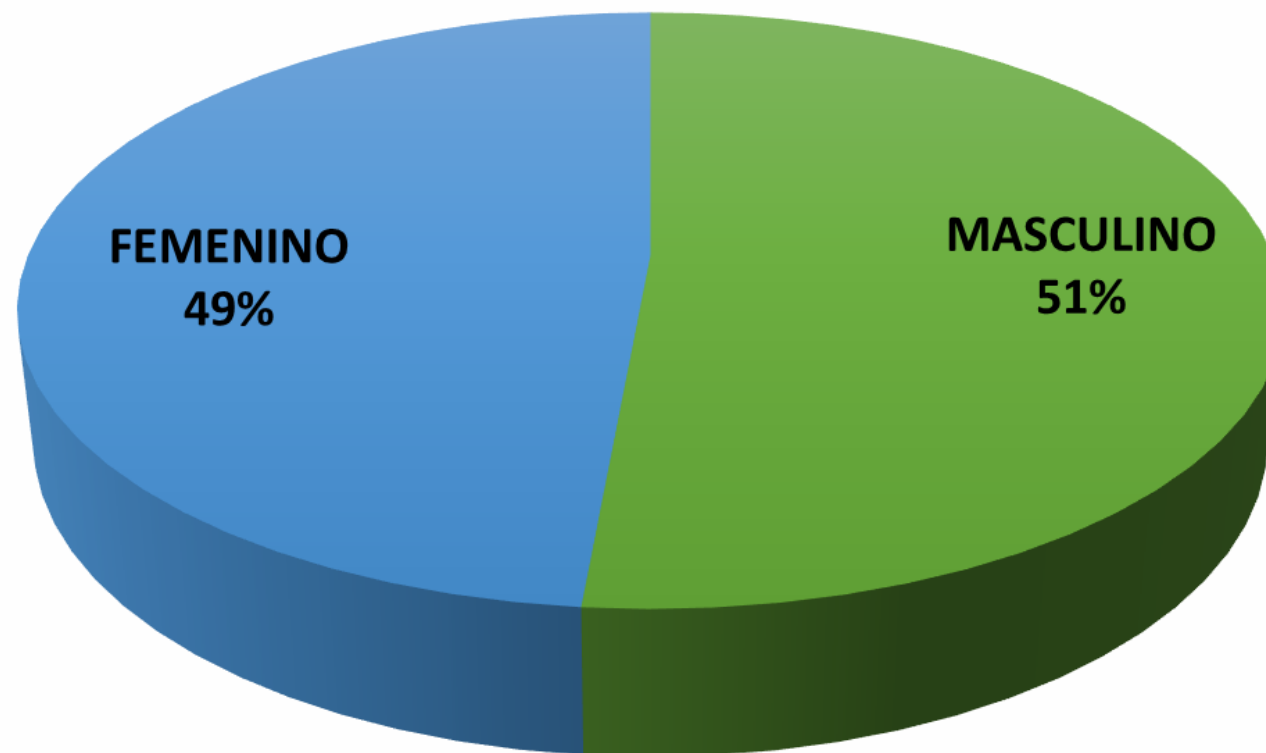




SECRETARÍA
DE SALUD

COVID-19

**PERSONAS CON
COVID-19, POR
SEXO.**

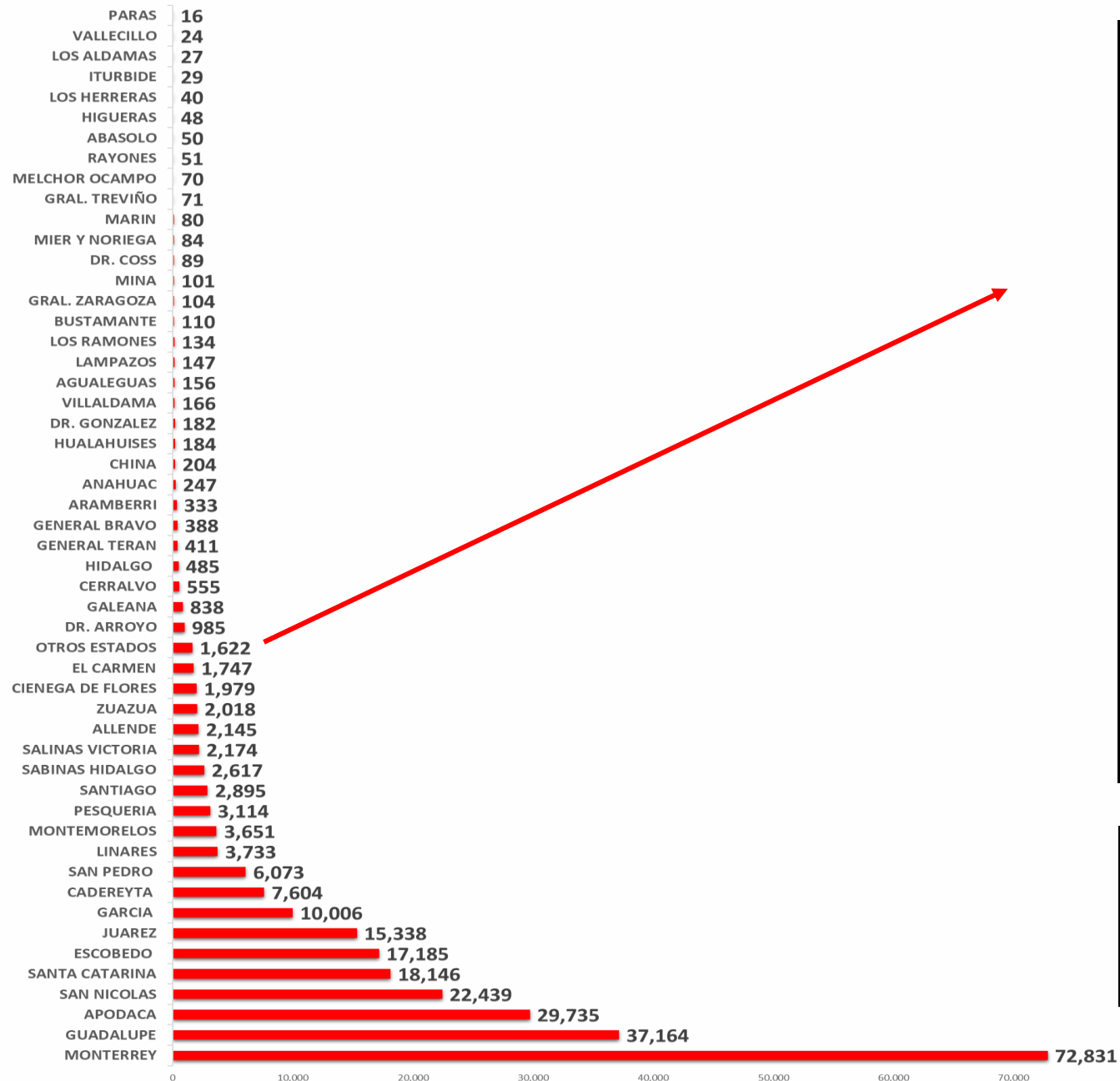




SECRETARÍA
DE SALUD

COVID-19

PERSONAS CON COVID-19, LUGAR DE RESIDENCIA.



OTROS ESTADOS	
TAMAULIPAS	535
COAHUILA	336
SAN LUIS POTOSI	145
CDMX	77
VERACRUZ	66
ESTADO MEXICO	62
AGUASCALIENTES	49
GUERRERO	31
DURANGO	27
BAJA CALIFORNIA	25
NAYARIT	24
JALISCO	23
MORELOS	20
MICHOACAN	20
CHIAPAS	20
CHIHUAHUA	19
HIDALGO	18
QUERETARO	17
PUEBLA	16
GUANAJUATO	16
TABASCO	15
ZACATECAS	10
OAXACA	10
SINALOA	10
SONORA	8
QUINTANA ROO	6
CAMPECHE	6
YUCATAN	6
COLIMA	4
TLAXCALA	1

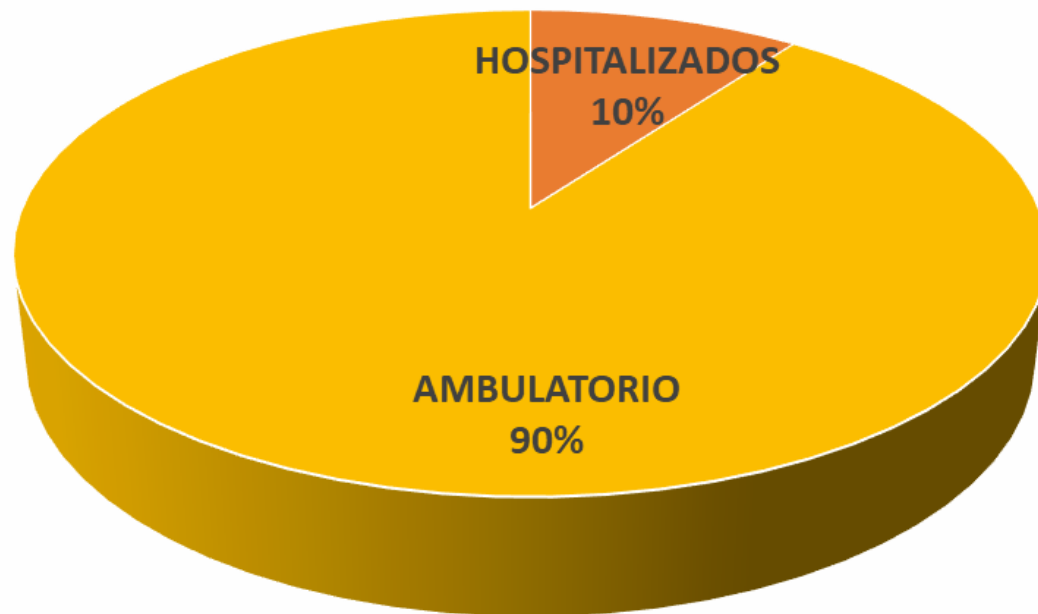
ASILOS	
GUADALUPE	74
MONTERREY	26
SANTIAGO	1
GRAL. TERAN	12
SAN NICOLAS	25



SECRETARÍA
DE SALUD

COVID-19

PERSONAS CON COVID-19, TIPO DE TRATAMIENTO.





SECRETARÍA DE SALUD

COVID-19

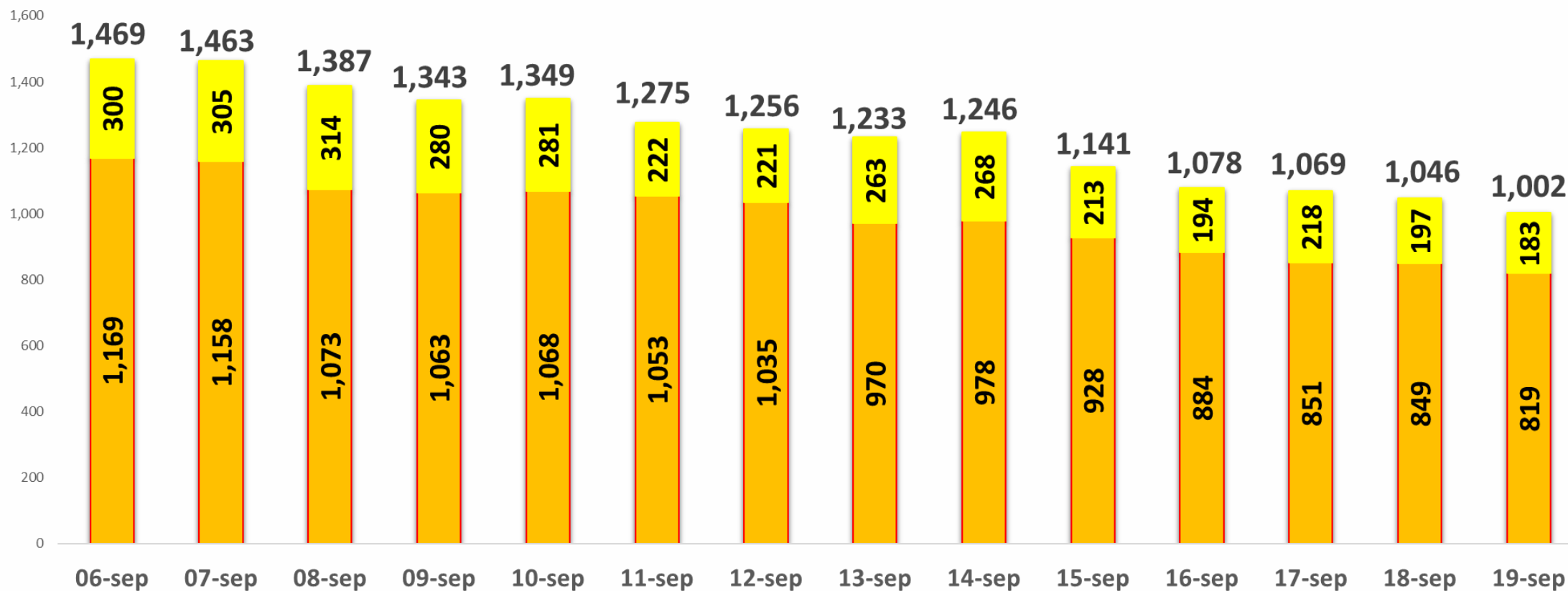
PERSONAS CON COVID-19, HOSPITALIZACIONES.

CONFIRMADOS SOSPECHOSOS

819

183

TOTAL= 1,002



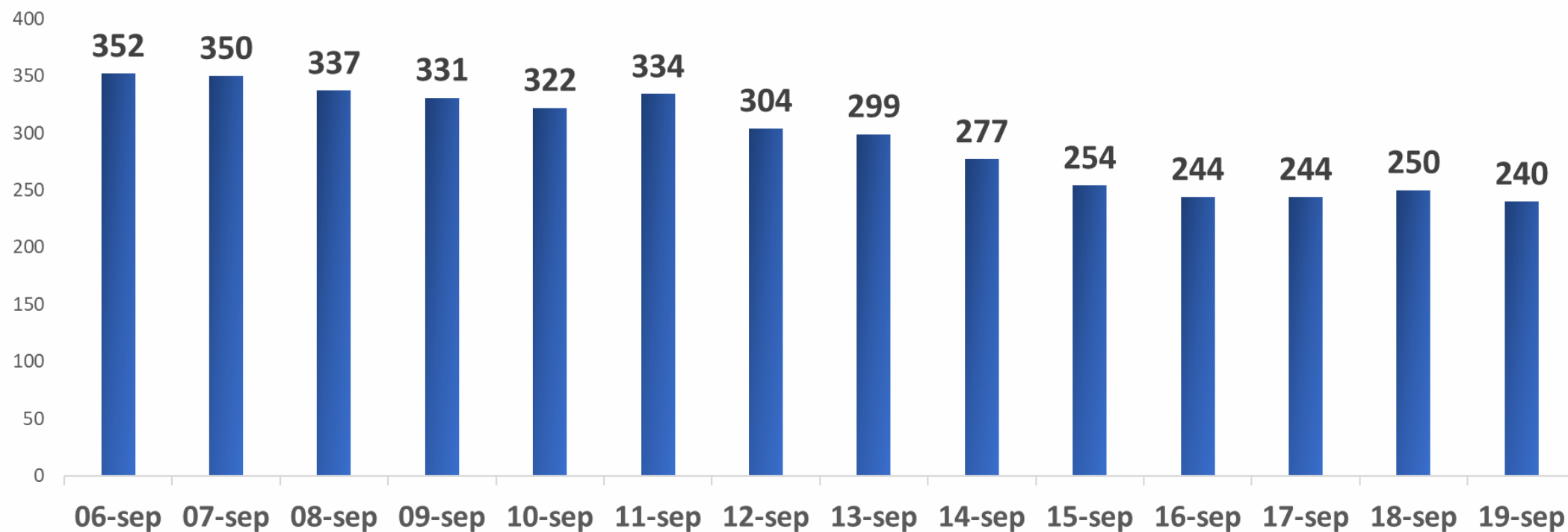


SECRETARÍA
DE SALUD

COVID-19

PERSONAS HOSPITALIZADAS POR COVID-19 CON VENTILACIÓN MECÁNICA.

TOTAL HOY= 240

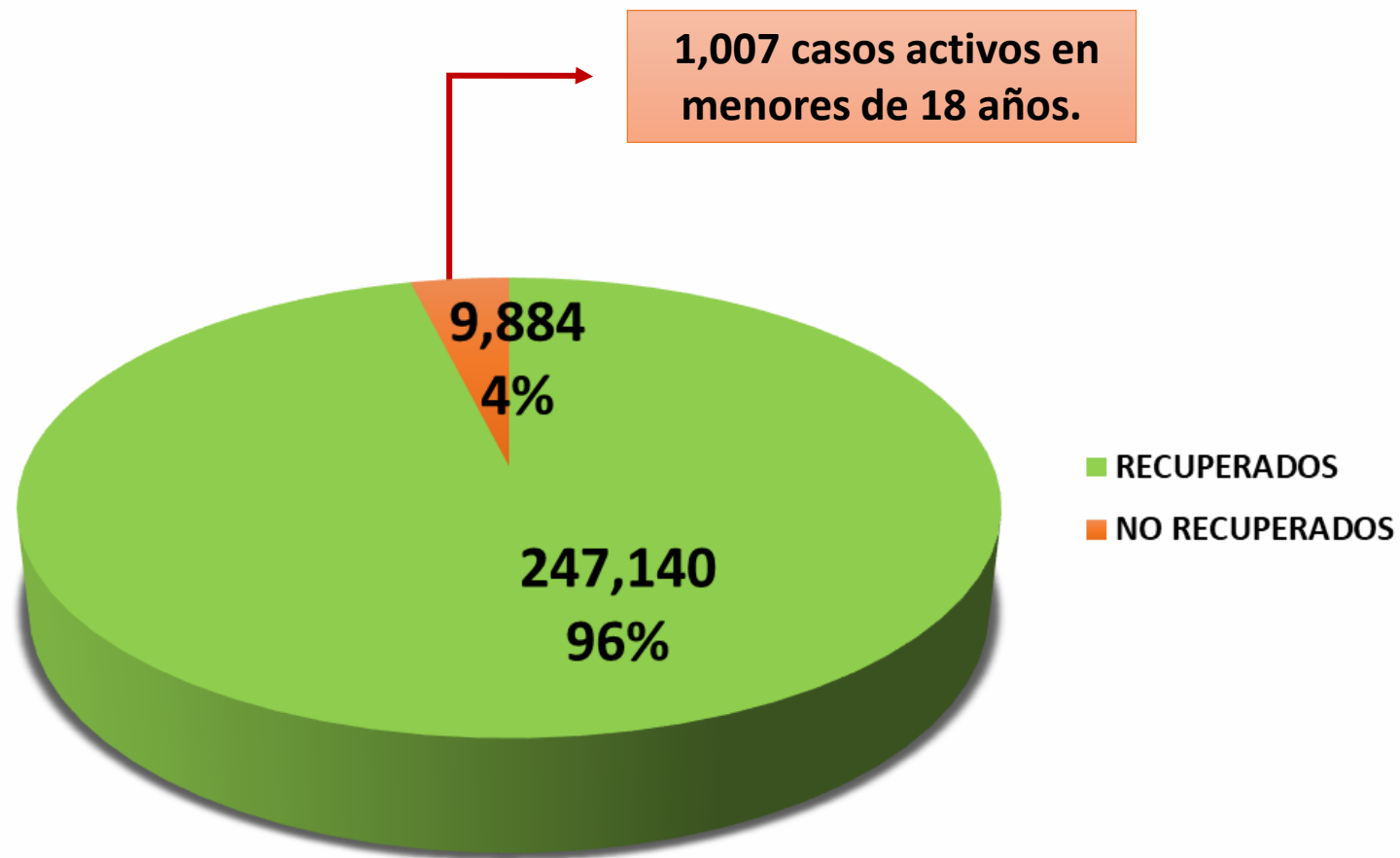




SECRETARÍA
DE SALUD

COVID-19

PERSONAS CON COVID-19, ESTADO DE SALUD.

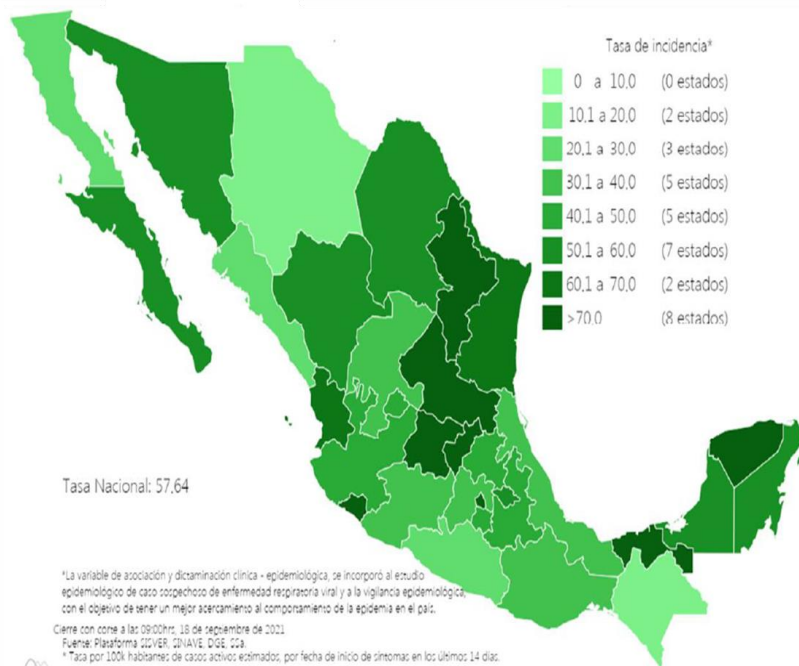




SECRETARÍA DE SALUD

COVID-19

En México hasta el día de hoy se han confirmado **3,564,694** casos totales y **271,303** defunciones totales por COVID-19.



3,564,694

Casos

507,072

Sospechosos

6,275,980

Negativos

271,303

Defunciones

74,344

Activos
estimados

10,347,746

Personas
notificadas

CIFRAS OFICIALES

1	Ciudad de México	930,227
2	México	353,127
3	Nuevo León	191,827
4	Guanajuato	166,172
5	Jalisco	147,993
6	Tabasco	127,867
7	Puebla	115,066
8	Veracruz	113,976
9	Sonora	105,825
10	San Luis Potosí	96,583
11	Tamaulipas	93,587
12	Querétaro	90,820
13	Coahuila	86,700
14	Oaxaca	73,645
15	Guerrero	73,281
16	Sinaloa	70,609
17	Michoacán	68,984
18	Yucatán	66,963
19	Chihuahua	64,375
20	Baja California	58,958
21	Hidalgo	58,710
22	Quintana Roo	56,921
23	Baja California Sur	54,707
24	Durango	46,368
25	Morelos	46,092
26	Zacatecas	39,915
27	Aguascalientes	32,791
28	Nayarit	31,844
29	Colima	30,017
30	Tlaxcala	27,481
31	Campeche	21,869
32	Chiapas	21,394

CIFRAS ESTATALES

1	Ciudad de México	930,227
2	México	353,127
3	Nuevo León	270,625
4	Guanajuato	166,172
5	Jalisco	147,993
6	Tabasco	127,867
7	Puebla	115,066
8	Veracruz	113,976
9	Sonora	105,825
10	San Luis Potosí	96,583
11	Tamaulipas	93,587
12	Querétaro	90,820
13	Coahuila	86,700
14	Oaxaca	73,645
15	Guerrero	73,281
16	Sinaloa	70,609
17	Michoacán	68,984
18	Yucatán	66,963
19	Chihuahua	64,375
20	Baja California	58,958
21	Hidalgo	58,710
22	Quintana Roo	56,921
23	Baja California Sur	54,707
24	Durango	46,368
25	Morelos	46,092
26	Zacatecas	39,915
27	Aguascalientes	32,791
28	Nayarit	31,844
29	Colima	30,017
30	Tlaxcala	27,481
31	Campeche	21,869
32	Chiapas	21,394



SECRETARÍA
DE SALUD

COVID-19

DEFUNCIONES EN NUEVO LEÓN

	SEXO	EDAD	INSTITUCIÓN	COMORBILIDADES
13571	MASCULINO	36	IMSS	HIPERTENSIÓN
13572	FEMENINO	63	IMSS	HTA, DM
13573	MASCULINO	51	IMSS	NINGUNA
13574	MASCULINO	30	IMSS	OBESIDAD
13575	MASCULINO	75	IMSS	HTA, DM, IRC
13576	MASCULINO	53	IMSS	HTA, OBESIDAD
13577	FEMENINO	33	IMSS	NINGUNA
13578	FEMENINO	66	IMSS	HTA, DM
13579	MASCULINO	81	IMSS	HTA, DM
13580	FEMENINO	66	IMSS	INSUFICIENCIA RENAL CRÓNICA
13581	FEMENINO	80	IMSS	HTA, DM, ENF. CARDÍACA, OBESIDAD
13582	FEMENINO	25	IMSS	SARCOMA
13583	MASCULINO	54	IMSS	NINGUNA
13584	FEMENINO	69	IMSS	NINGUNA
13585	MASCULINO	73	IMSS	ENFERMEDAD CARDÍACA
13586	FEMENINO	48	IMSS	HTA, OBESIDAD



SECRETARÍA
DE SALUD

COVID-19

DEFUNCIONES EN NUEVO LEÓN

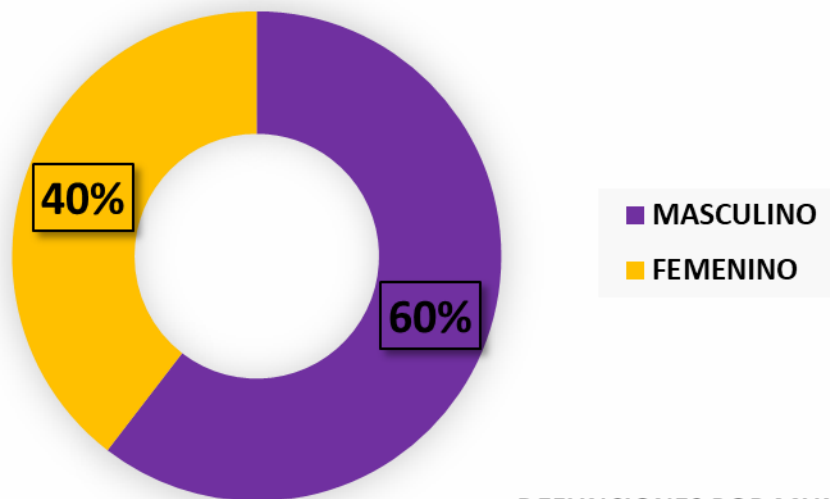
	SEXO	EDAD	INSTITUCIÓN	COMORBILIDADES
13587	MASCULINO	53	IMSS	NINGUNA
13588	FEMENINO	89	IMSS	HIPERTENSIÓN
13589	FEMENINO	38	PRIVADA	OBESIDAD
13590	MASCULINO	91	PRIVADA	NINGUNA
13591	FEMENINO	47	SSNL	NINGUNA
13592	MASCULINO	33	SSNL	TABAQUISMO
13593	MASCULINO	61	SSNL	NINGUNA
13594	FEMENINO	65	SSNL	HTA, DM
13595	MASCULINO	71	SSNL	OBESIDAD
13596	MASCULINO	71	SSNL	TABAQUISMO
13597	FEMENINO	74	SSNL	HIPERTENSIÓN
13598	MASCULINO	30	SSNL	DM, OBESIDAD
13599	MASCULINO	37	SSNL	NINGUNA
13600	MASCULINO	59	SSNL	DIABETES
13601	MASCULINO	57	SSNL	HTA, DM



SECRETARÍA DE SALUD

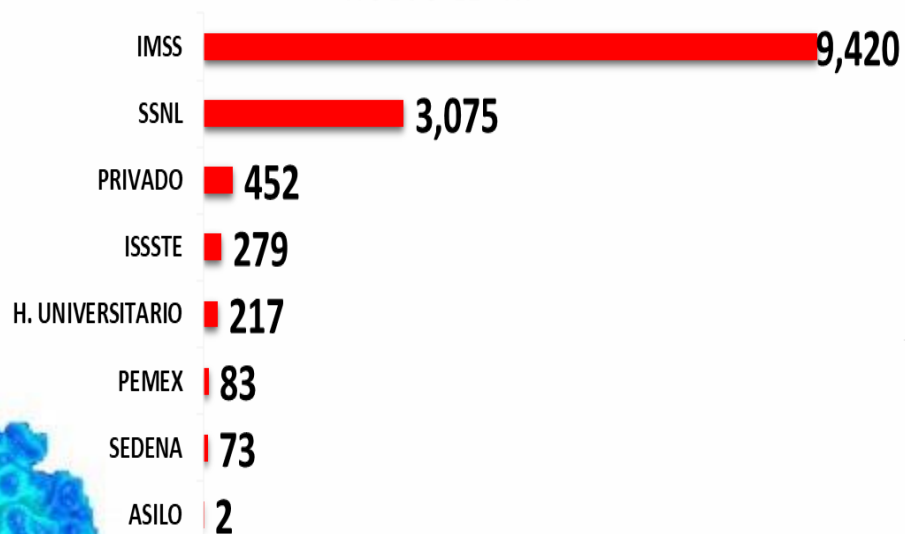
COVID-19

DEFUNCIONES EN NUEVO LEÓN

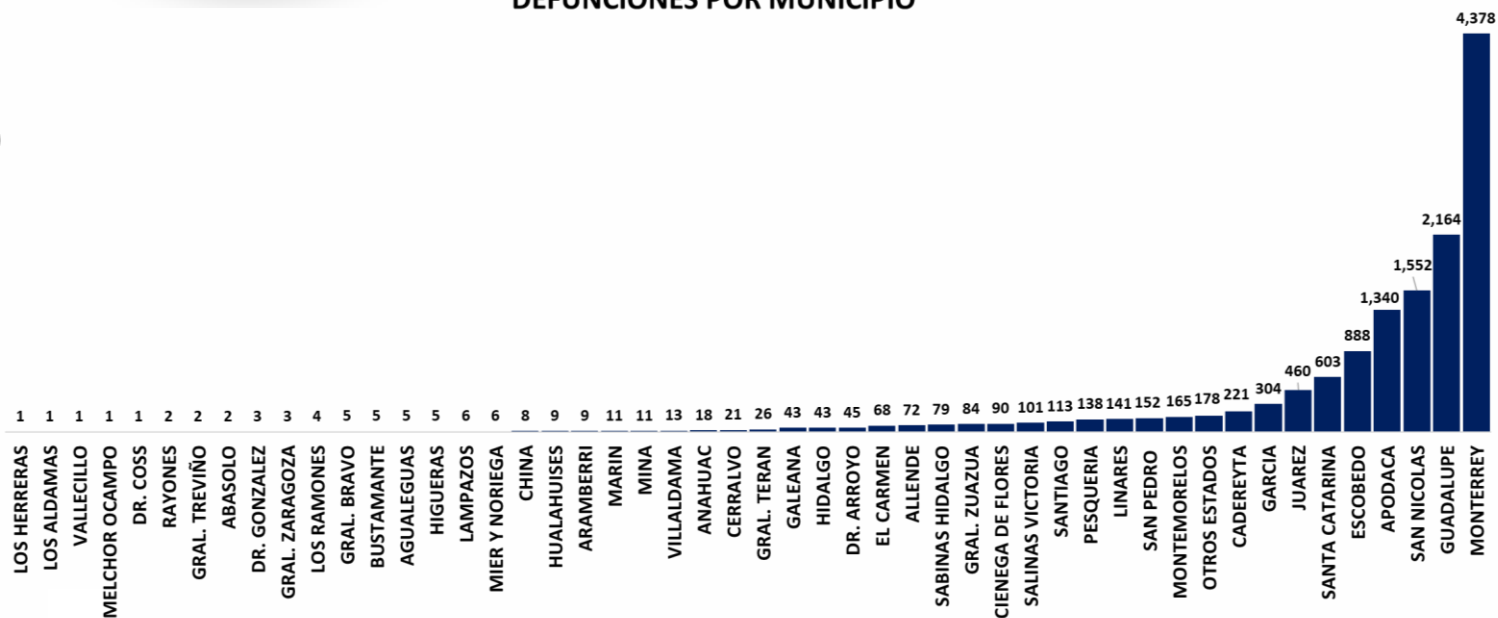


TOTAL = 13,601

DEFUNCIONES, POR INSTITUCIÓN EN NUEVO LEÓN.



DEFUNCIONES POR MUNICIPIO





SECRETARÍA
DE SALUD

COVID-19

DEFUNCIONES EN NUEVO LEÓN

