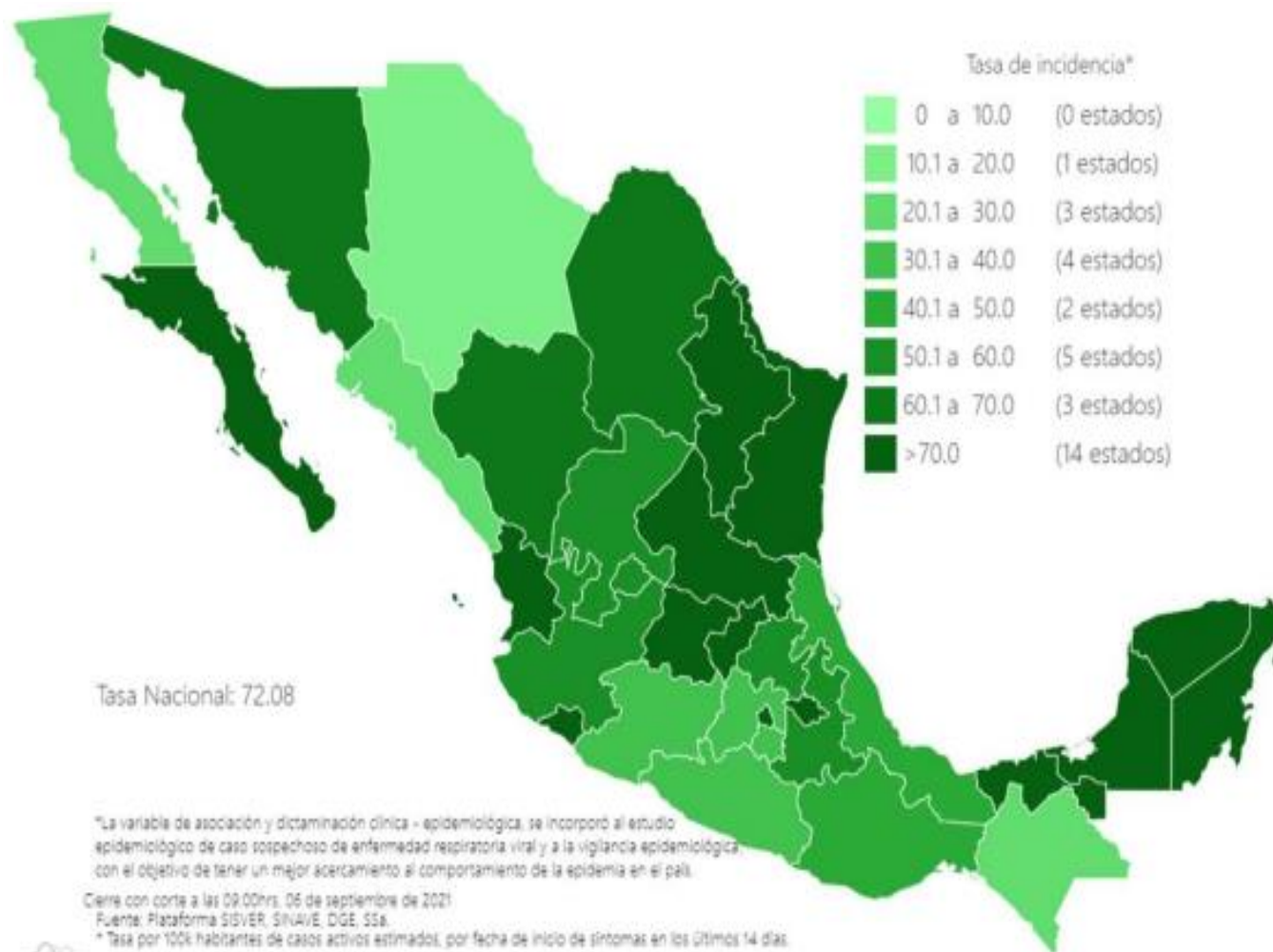


En México hasta el día de hoy se han confirmado **3,433,511** casos totales y **263,470** defunciones totales por COVID-19

Entidad Federativa	Defunciones Positivas
AGUASCALIENTES	2703
BAJA CALIFORNIA	9039
BAJA CALIFORNIA SUR	2198
CAMPECHE	1718
COAHUILA	6900
COLIMA	1825
CHIAPAS	1929
CHIHUAHUA	7789
CIUDAD DE MÉXICO	48920
DURANGO	2727
GUANAJUATO	11527
GUERRERO	5520
HIDALGO	6971
JALISCO	14838
MÉXICO	30834
MICHOACÁN	6869
MORELOS	4152
NAYARIT	2573
NUEVO LEÓN	11580
OAXACA	4549
PUEBLA	13670
QUERÉTARO	5163
QUINTANA ROO	3736
SAN LUIS POTOSÍ	5983
SINALOA	8101
SONORA	7750
TABASCO	4996
TAMAULIPAS	6106
TLAXCALA	2583
VERACRUZ	12061
YUCATÁN	5077
ZACATECAS	3083
NACIONAL	263,470



3,433,511

Casos

494,094

Sospechosos

6,043,769

Negativos

263,470

Defunciones

92,970

Activos
estimados

9,971,374

Personas
notificadas



SECRETARÍA
DE SALUD

COVID-19

PERSONAS CON COVID – 19 EN NUEVO LEÓN

92,596

CONFIRMADOS
LABORATORIO PRIVADO

5,615

CONFIRMADOS
HOSPITALES PRIVADOS

161,569

CONFIRMADOS INDRE

=

259,780

HOY +1,104

176,339

NEGATIVOS

11,696

NEGATIVOS

200,023

NEGATIVOS

2,547

SOSPECHOSOS

268,935

TOTALES

17,311

TOTALES

364,139

TOTALES

=

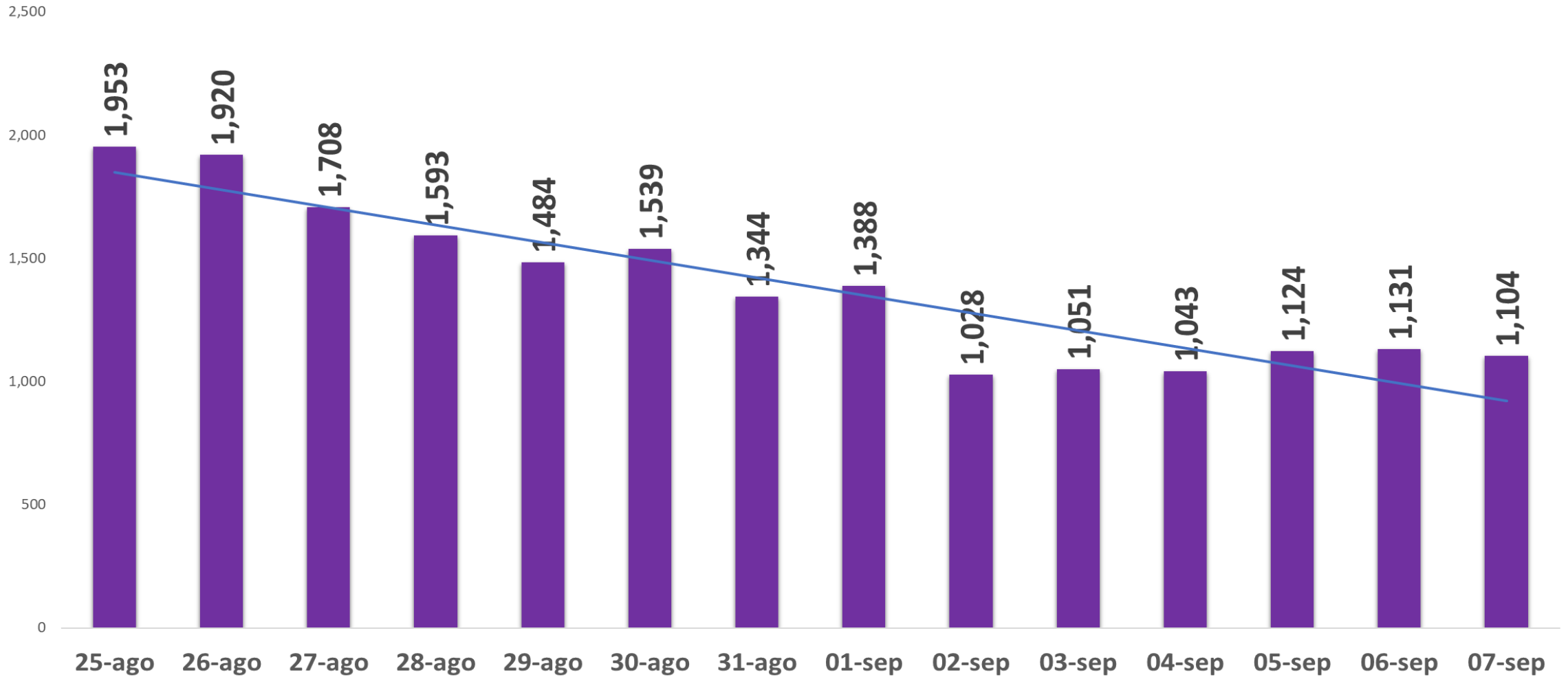
650,385

13,098

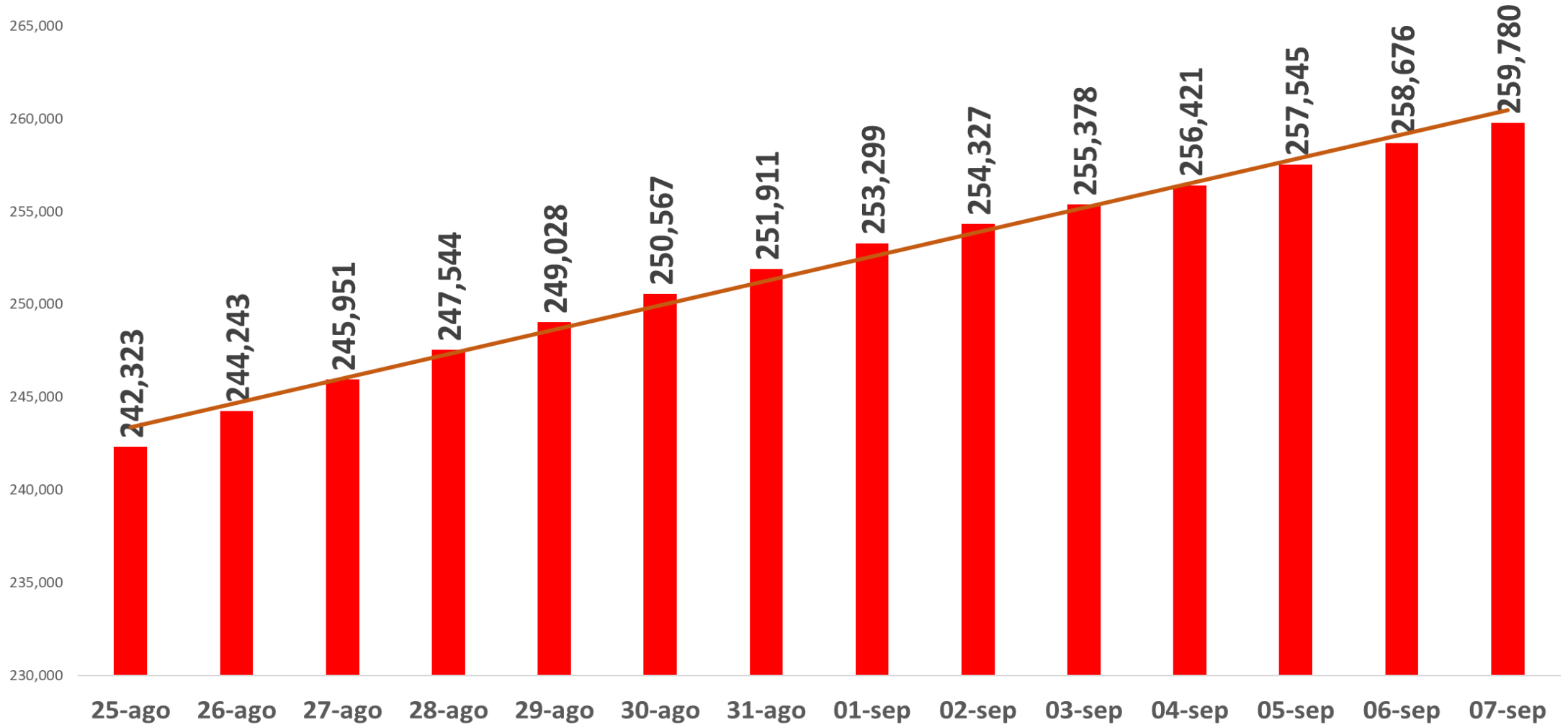
DEFUNCIONES

+54

PERSONAS CON COVID 19, INCIDENCIA DIARIA



PERSONAS CON COVID 19, INCIDENCIA ACUMULADA





SECRETARÍA
DE SALUD

COVID-19

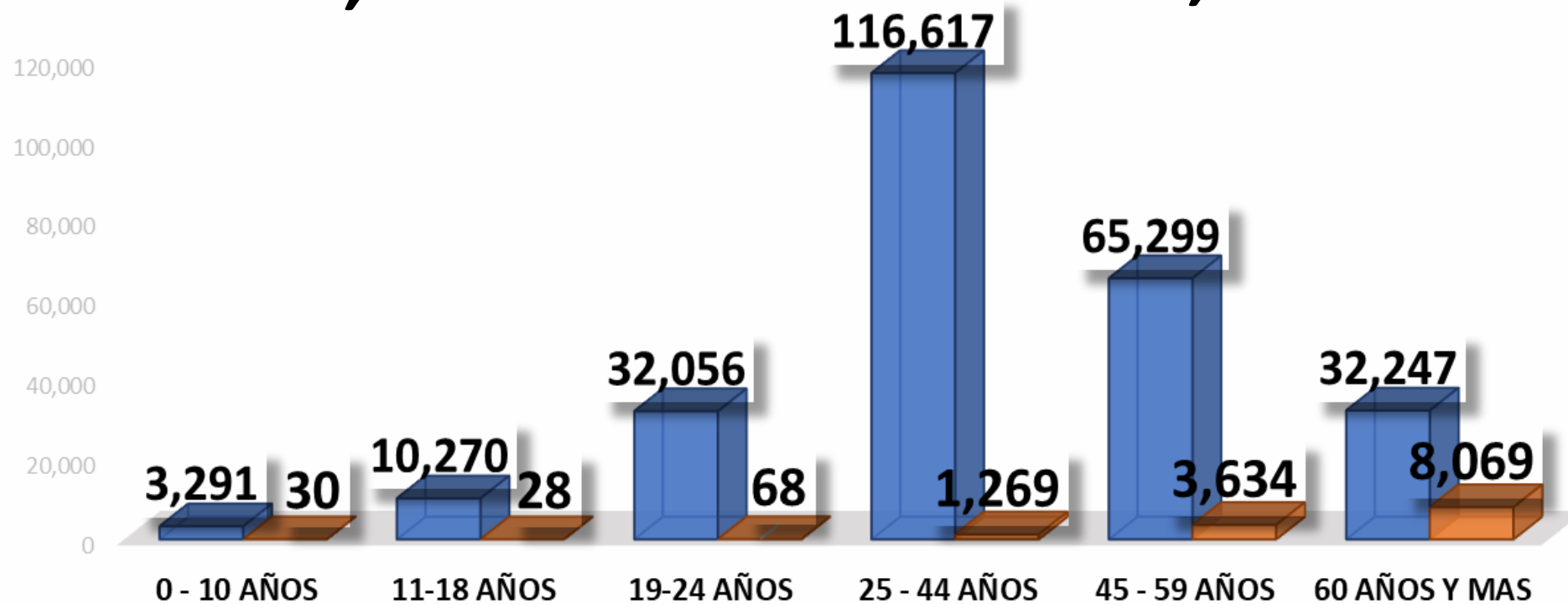
PERSONAS CON COVID-19 Y DEFUNCIONES.

259,780

CASOS

DEFUNCIONES

13,098



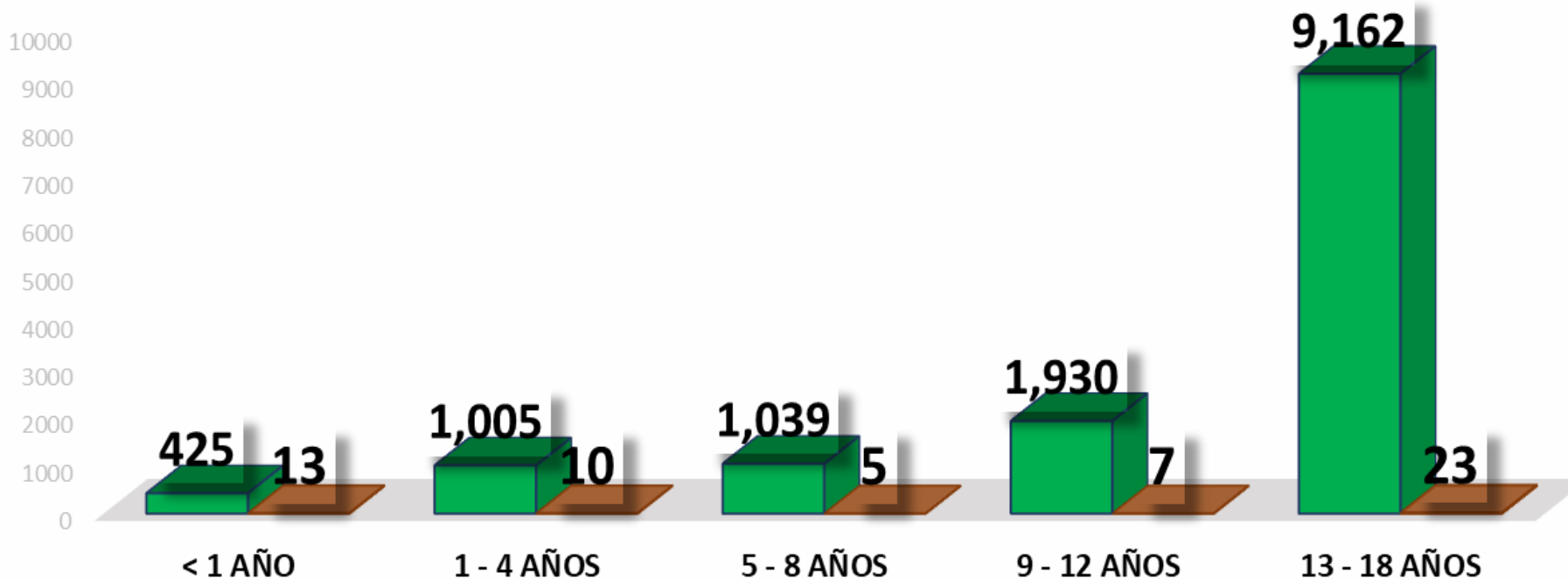


SECRETARÍA
DE SALUD

COVID-19

NIÑOS, NIÑAS Y ADOLESCENTES CON COVID-19 Y DEFUNCIONES.

13,561 CASOS **58** DEFUNCIONES

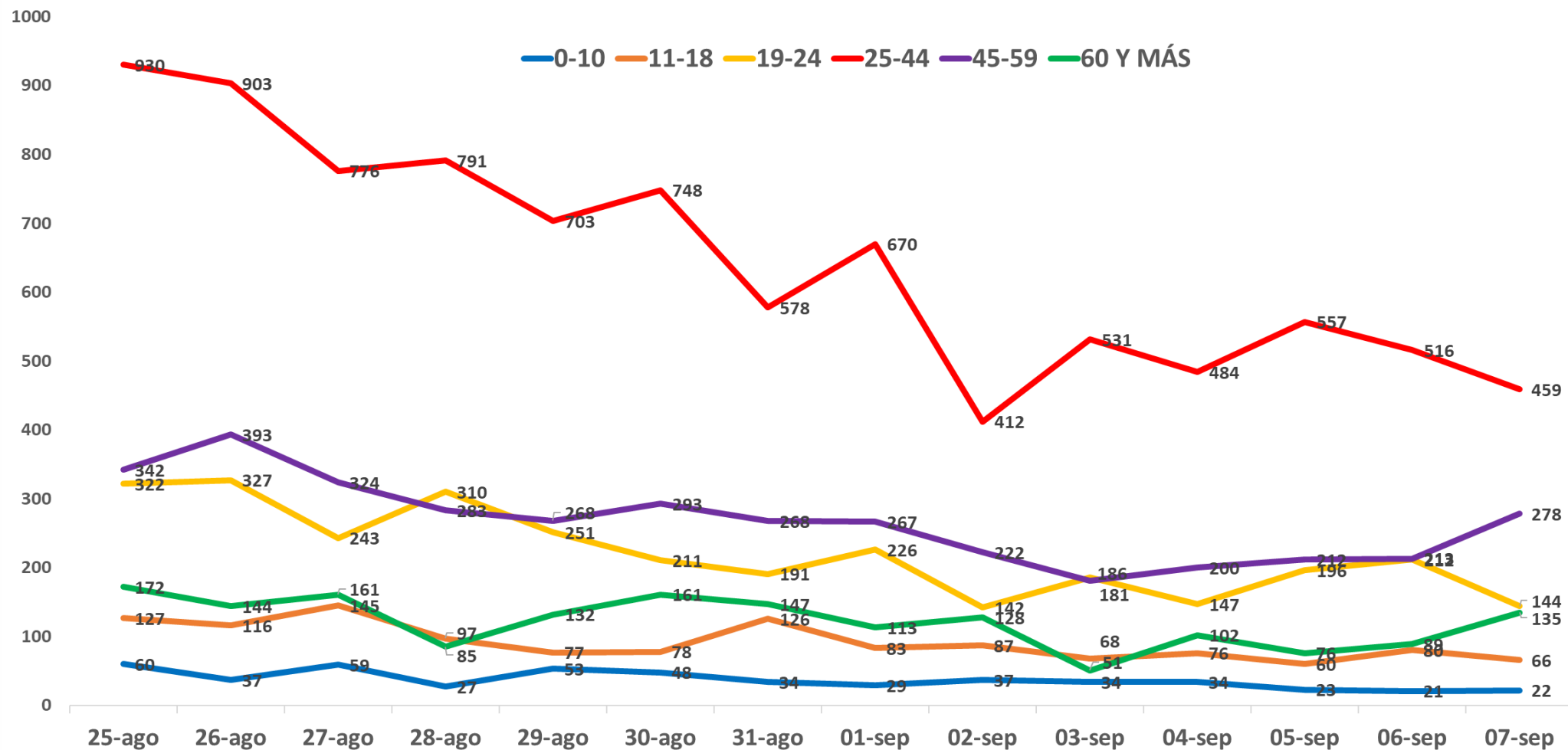




SECRETARÍA
DE SALUD

COVID-19

TENDENCIA DIARIA DE CASOS NUEVOS DE COVID -19 POR GRUPO DE EDAD

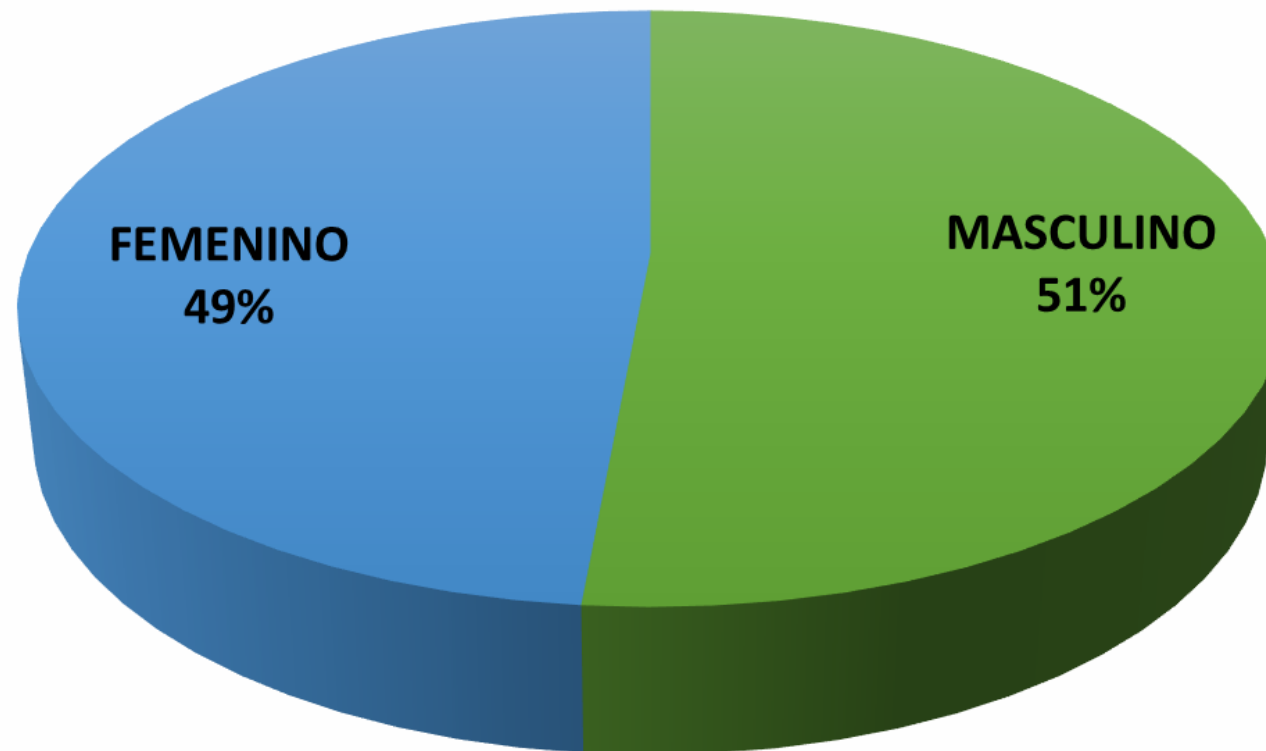




SECRETARÍA
DE SALUD

COVID-19

**PERSONAS CON
COVID-19, POR
SEXO.**

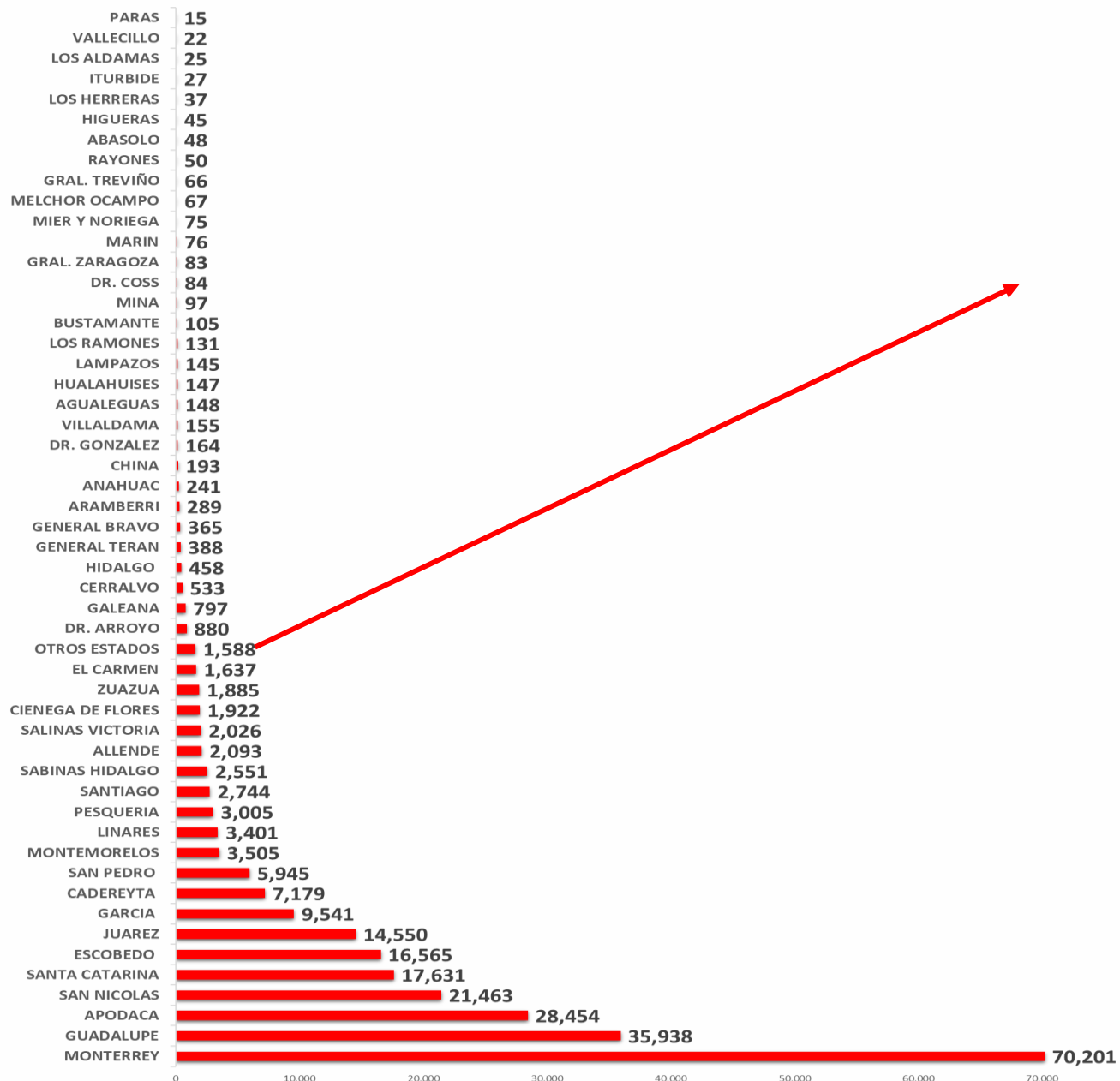




SECRETARÍA
DE SALUD

COVID-19

PERSONAS CON COVID-19, LUGAR DE RESIDENCIA.



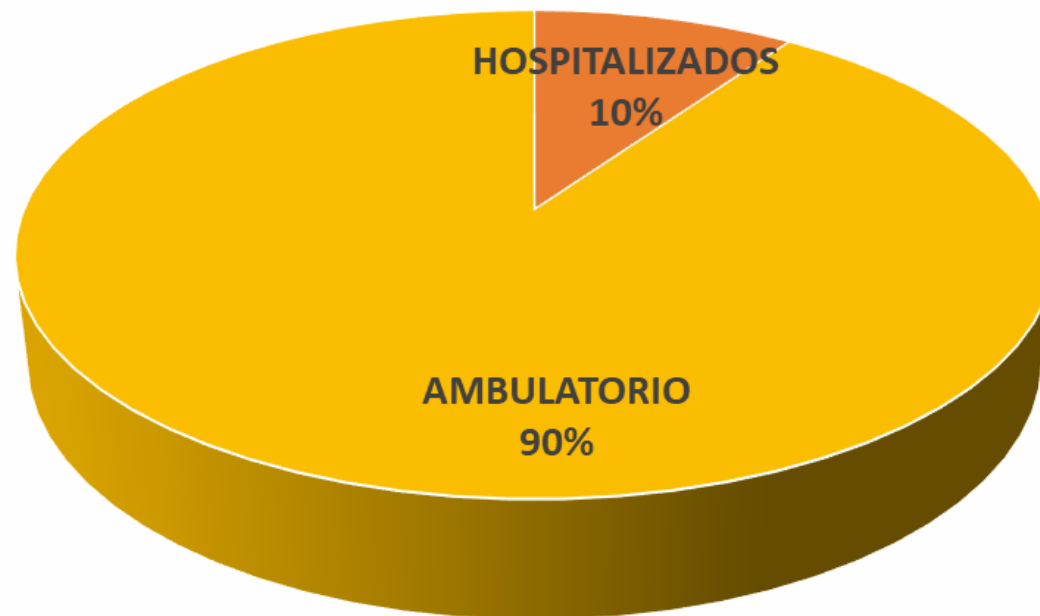
OTROS ESTADOS	
TAMAULIPAS	520
COAHUILA	330
SAN LUIS POTOSI	143
CDMX	76
VERACRUZ	64
ESTADO MEXICO	61
AGUASCALIENTES	49
GUERRERO	29
DURANGO	26
BAJA CALIFORNIA	25
JALISCO	23
NAYARIT	22
MORELOS	20
MICHOACAN	20
CHIHUAHUA	19
CHIAPAS	19
HIDALGO	18
QUERETARO	17
PUEBLA	16
TABASCO	15
GUANAJUATO	15
ZACATECAS	10
OAXACA	10
SINALOA	10
SONORA	8
QUINTANA ROO	6
CAMPECHE	6
YUCATAN	6
COLIMA	4
TLAXCALA	1
ASILOS	
GUADALUPE	74
MONTERREY	26
SANTIAGO	1
GRAL. TERAN	12
SAN NICOLAS	25



SECRETARÍA
DE SALUD

COVID-19

PERSONAS CON COVID-19, TIPO DE TRATAMIENTO.





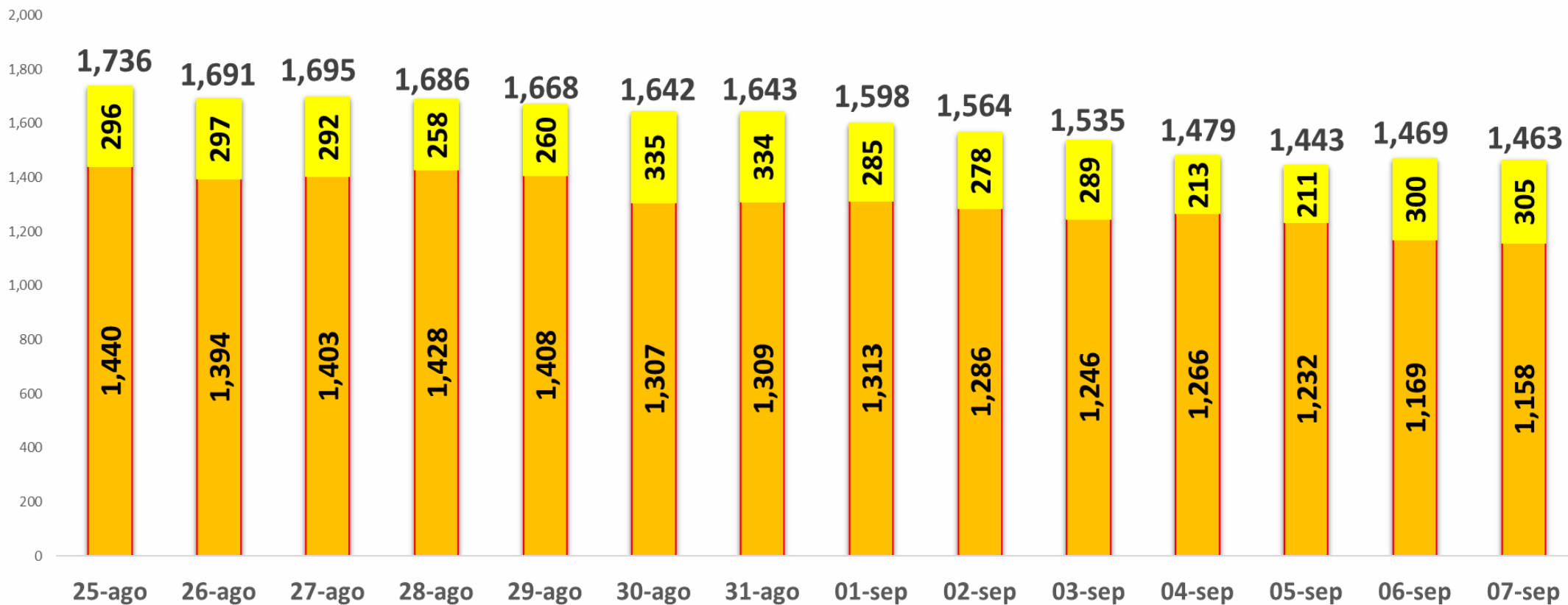
SECRETARÍA
DE SALUD

COVID-19

PERSONAS CON COVID-19, HOSPITALIZACIONES.

CONFIRMADOS **1,158** SOSPECHOSOS **305**

TOTAL= 1,463



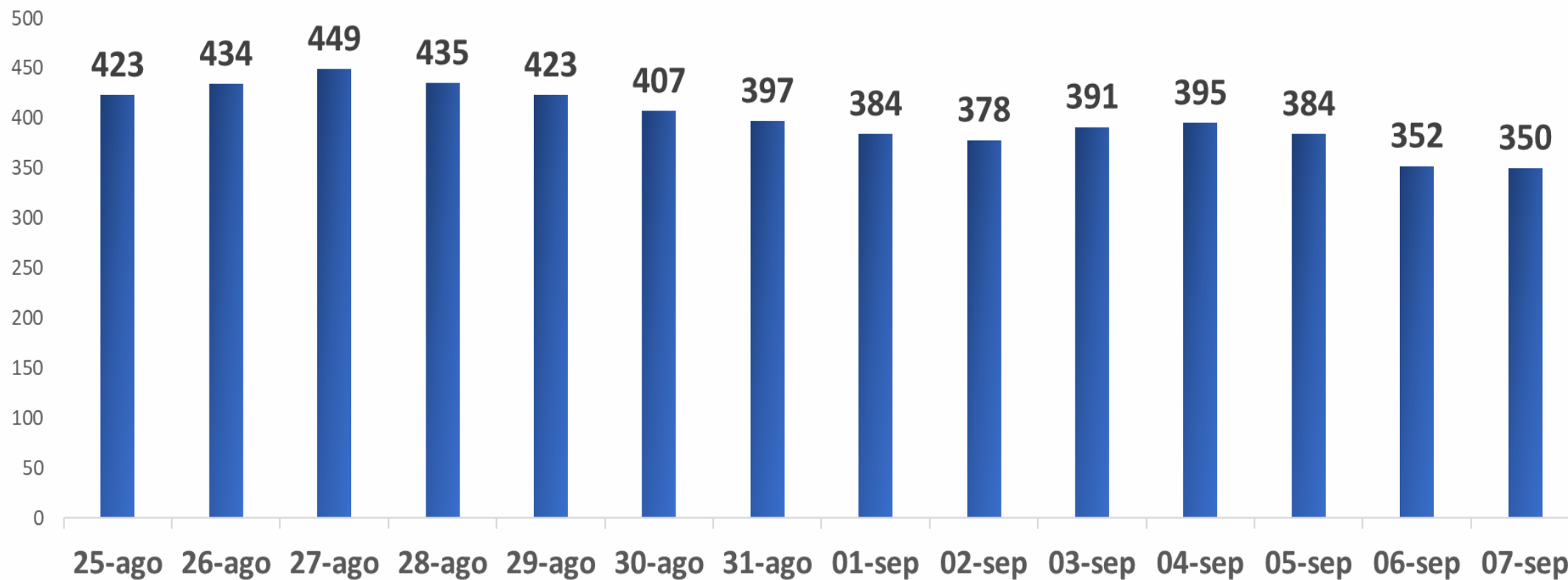


SECRETARÍA
DE SALUD

COVID-19

PERSONAS HOSPITALIZADAS POR COVID-19 CON VENTILACIÓN MECÁNICA.

TOTAL HOY= 350

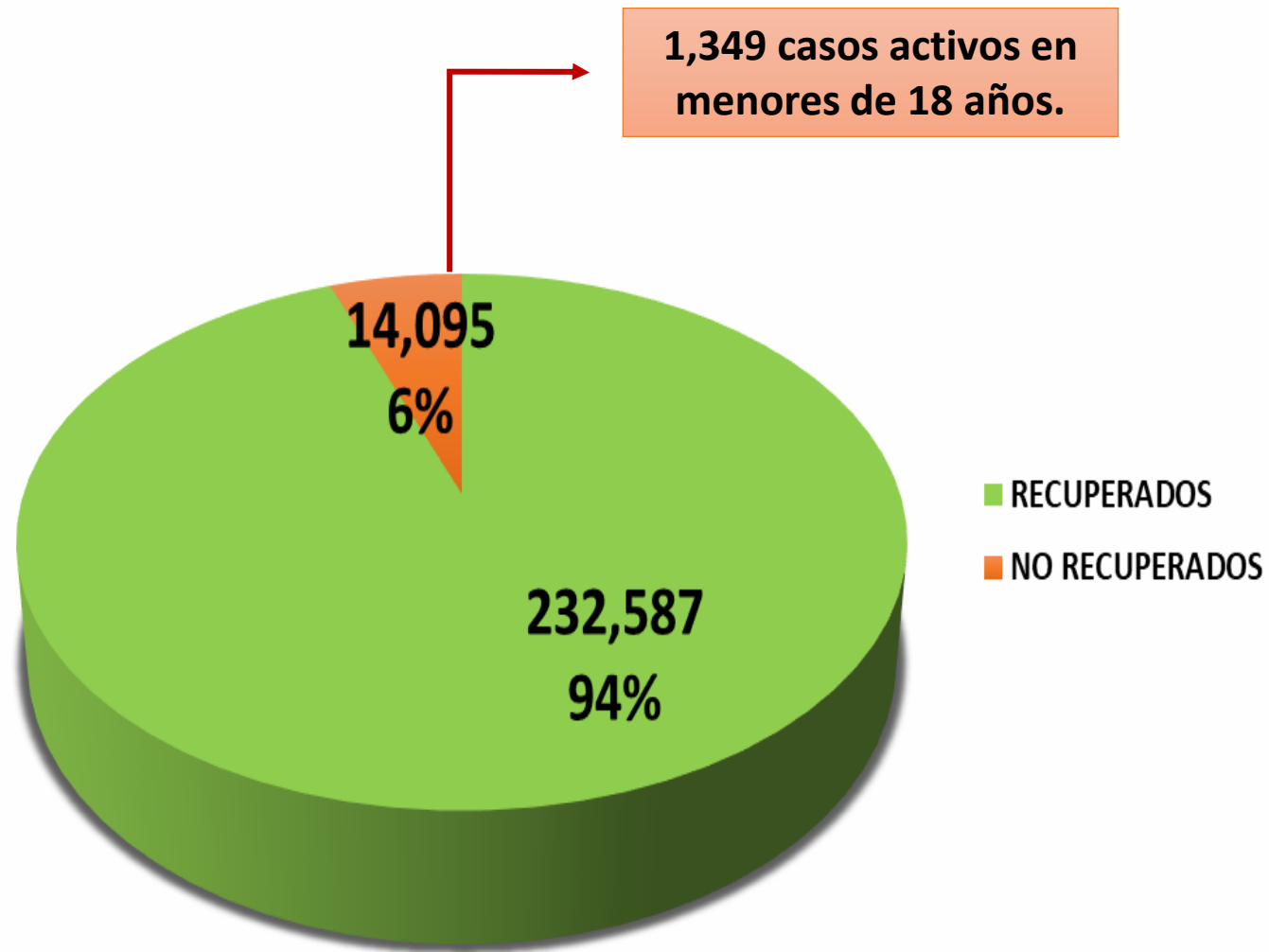




SECRETARÍA
DE SALUD

COVID-19

PERSONAS CON COVID-19, ESTADO DE SALUD.





SECRETARÍA
DE SALUD

COVID-19

En México hasta el día de hoy se han confirmado 3,433,511 casos totales y 263,470 defunciones totales por COVID-19



3,433,511
Casos

494,094
Sospechosos

6,043,769
Negativos

263,470
Defunciones

92,970
Activos estimados

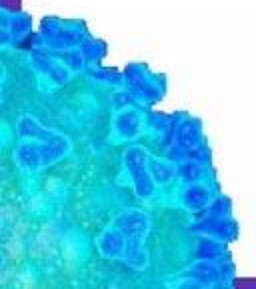
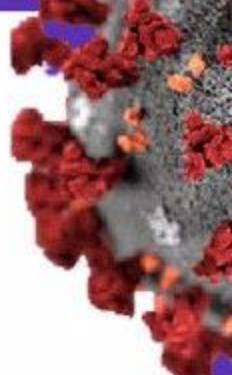
9,971,374
Personas notificadas

CIFRAS OFICIALES

1	Ciudad de México	908,039
2	México	342,383
3	Nuevo León	183,541
4	Guanajuato	158,418
5	Jalisco	139,606
6	Tabasco	119,118
7	Puebla	109,994
8	Veracruz	107,971
9	Sonora	102,782
10	San Luis Potosí	92,352
11	Tamaulipas	88,931
12	Querétaro	87,154
13	Coahuila	83,566
14	Guerrero	70,305
15	Oaxaca	69,929
16	Sinaloa	68,812
17	Michoacán	66,350
18	Yucatán	63,517
19	Chihuahua	63,368
20	Baja California	57,494
21	Hidalgo	56,170
22	Quintana Roo	55,452
23	Baja California Sur	54,039
24	Durango	45,041
25	Morelos	43,307
26	Zacatecas	39,008
27	Aguascalientes	31,705
28	Nayarit	30,359
29	Colima	27,592
30	Tlaxcala	26,144
31	Campeche	20,723
32	Chiapas	20,341

CIFRAS ESTATALES

1	Ciudad de México	908,039
2	México	342,383
3	Nuevo León	259,780
4	Guanajuato	158,418
5	Jalisco	139,606
6	Tabasco	119,118
7	Puebla	109,994
8	Veracruz	107,971
9	Sonora	102,782
10	San Luis Potosí	92,352
11	Tamaulipas	88,931
12	Querétaro	87,154
13	Coahuila	83,566
14	Guerrero	70,305
15	Oaxaca	69,929
16	Sinaloa	68,812
17	Michoacán	66,350
18	Yucatán	63,517
19	Chihuahua	63,368
20	Baja California	57,494
21	Hidalgo	56,170
22	Quintana Roo	55,452
23	Baja California Sur	54,039
24	Durango	45,041
25	Morelos	43,307
26	Zacatecas	39,008
27	Aguascalientes	31,705
28	Nayarit	30,359
29	Colima	27,592
30	Tlaxcala	26,144
31	Campeche	20,723
32	Chiapas	20,341





SECRETARÍA
DE SALUD

COVID-19

DEFUNCIONES EN NUEVO LEÓN

	SEXO	EDAD	INSTITUCIÓN	COMORBILIDADES
13045	FEMENINO	53	PRIVADA	NINGUNA
13046	MASCULINO	66	PRIVADA	HTA, DM, OBESIDAD
13047	FEMENINO	72	PRIVADA	NINGUNA
13048	MASCULINO	60	PRIVADA	HIPERTENSIÓN
13049	MASCULINO	39	PRIVADA	OBESIDAD
13050	FEMENINO	33	PRIVADA	OBESIDAD
13051	MASCULINO	65	PRIVADA	NINGUNA
13052	MASCULINO	66	PRIVADA	HTA, DM
13053	FEMENINO	37	SSNL	NINGUNA
13054	FEMENINO	43	SSNL	OBESIDAD
13055	FEMENINO	49	SSNL	NINGUNA
13056	MASCULINO	71	SSNL	HTA, DM, OBESIDAD
13057	FEMENINO	35	SSNL	NINGUNA
13058	FEMENINO	70	SSNL	HTA, OBESIDAD
13059	MASCULINO	45	SSNL	NINGUNA
13060	MASCULINO	50	SSNL	NINGUNA
13061	MASCULINO	49	SSNL	NINGUNA
13062	MASCULINO	43	SSNL	NINGUNA
13063	MASCULINO	71	SSNL	HTA, DM, TABAQUISMO
13064	MASCULINO	39	SSNL	DIABETES
13065	FEMENINO	17	SSNL	NINGUNA
13066	MASCULINO	43	SSNL	NINGUNA
13067	FEMENINO	48	SSNL	NINGUNA
13068	MASCULINO	69	SSNL	NINGUNA
13069	MASCULINO	39	SSNL	NINGUNA
13070	MASCULINO	51	SSNL	NINGUNA
13071	MASCULINO	70	SSNL	IRC, TABAQUISMO



SECRETARÍA
DE SALUD

COVID-19

DEFUNCIONES EN NUEVO LEÓN

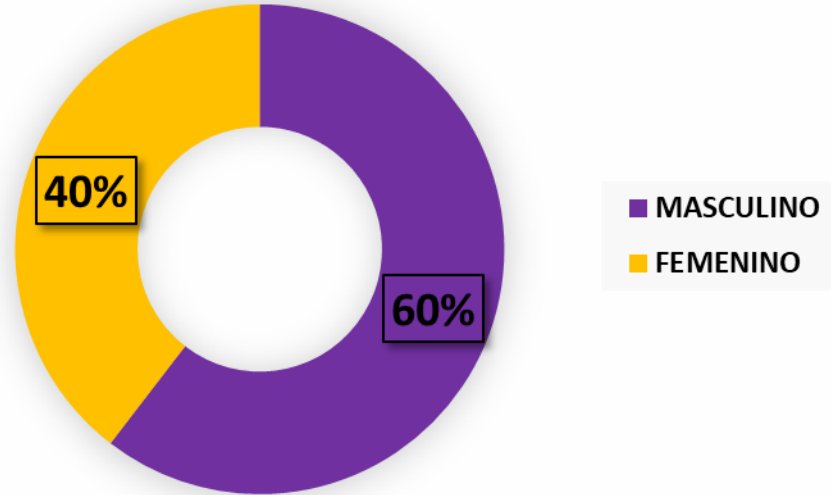
	SEXO	EDAD	INSTITUCIÓN	COMORBILIDADES
13072	MASCULINO	22	SSNL	NINGUNA
13073	MASCULINO	79	SSNL	NINGUNA
13074	MASCULINO	56	SSNL	NINGUNA
13075	MASCULINO	30	SSNL	NINGUNA
13076	FEMENINO	87	SSNL	HIPERTENSIÓN
13077	MASCULINO	67	SSNL	HIPERTENSIÓN
13078	FEMENINO	67	SSNL	NINGUNA
13079	MASCULINO	46	SSNL	NINGUNA
13080	FEMENINO	49	SSNL	INSUFICIENCIA RENAL CRÓNICA
13081	MASCULINO	50	IMSS	NINGUNA
13082	MASCULINO	47	IMSS	NINGUNA
13083	FEMENINO	9	IMSS	LEUCEMIA
13084	FEMENINO	58	IMSS	NINGUNA
13085	FEMENINO	69	IMSS	HTA, DM, OBESIDAD
13086	MASCULINO	27	IMSS	OBESIDAD
13087	MASCULINO	50	IMSS	NINGUNA
13088	FEMENINO	67	IMSS	NINGUNA
13089	FEMENINO	50	IMSS	NINGUNA
13090	MASCULINO	63	IMSS	HTA, DM
13091	FEMENINO	75	IMSS	HTA, ENF CARDIACA
13092	FEMENINO	32	IMSS	NINGUNA
13093	MASCULINO	53	IMSS	NINGUNA
13094	MASCULINO	38	IMSS	NINGUNA
13095	FEMENINO	76	IMSS	DM, IRC
13096	FEMENINO	40	IMSS	NINGUNA
13097	FEMENINO	54	IMSS	HTA, DM, OBESIDAD
13098	MASCULINO	90	IMSS	NINGUNA



SECRETARÍA DE SALUD

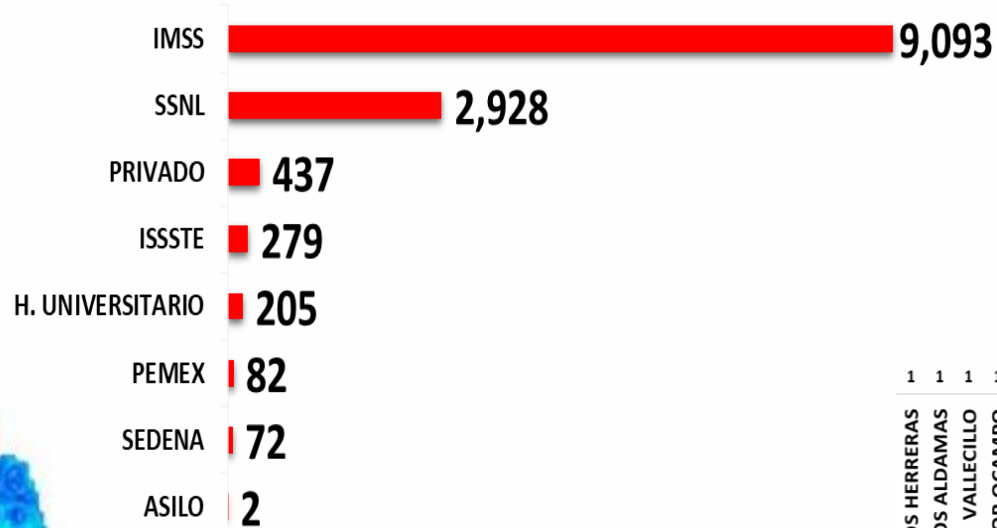
COVID-19

DEFUNCIONES EN NUEVO LEÓN



TOTAL = 13,098

DEFUNCIONES, POR INSTITUCIÓN EN NUEVO LEÓN.



DEFUNCIONES POR MUNICIPIO





SECRETARÍA
DE SALUD

COVID-19

DEFUNCIONES EN NUEVO LEÓN

