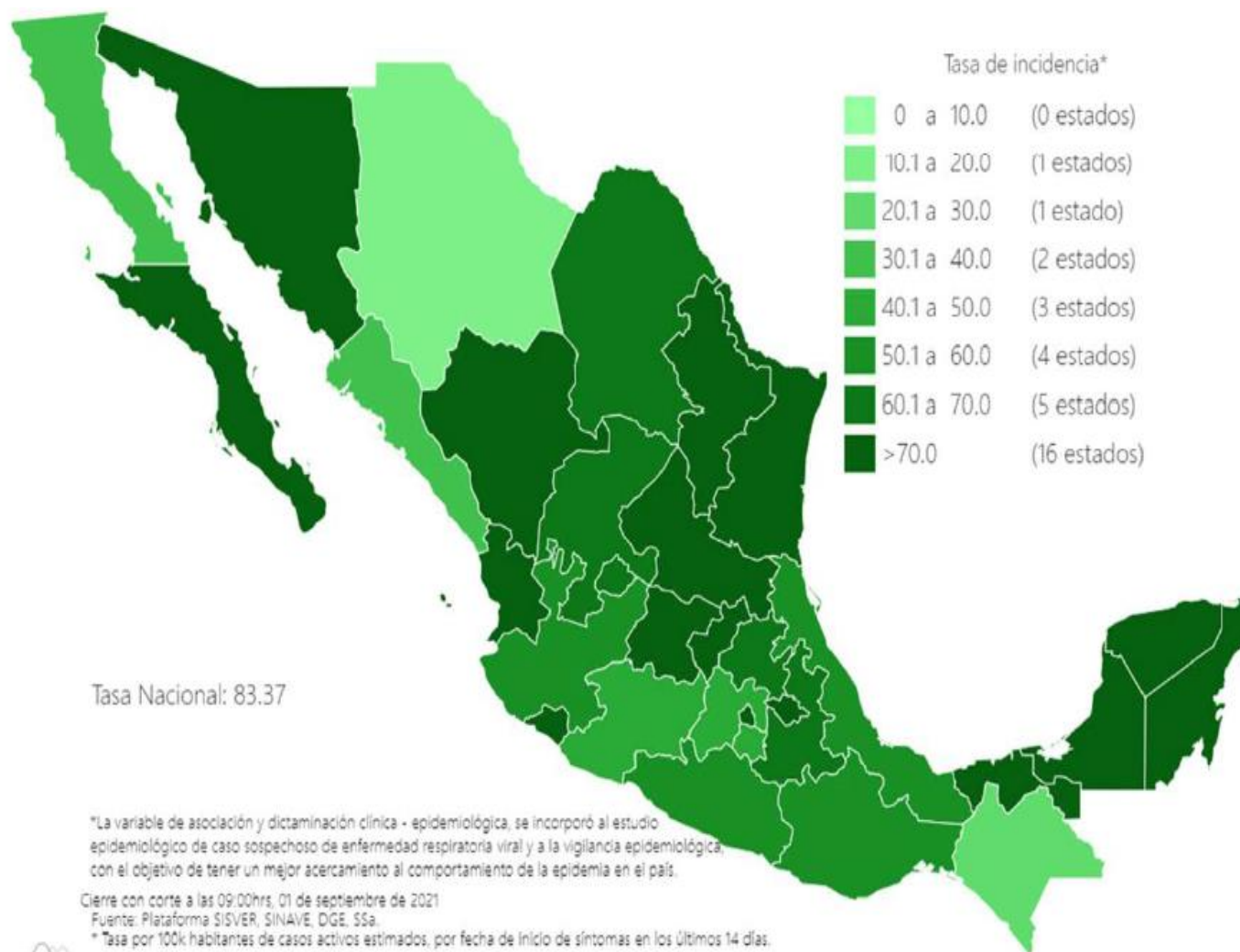


Entidad Federativa	Defunciones Positivas
AGUASCALIENTES	2671
BAJA CALIFORNIA	8998
BAJA CALIFORNIA SUR	2172
CAMPECHE	1666
COAHUILA	6835
COLIMA	1769
CHIAPAS	1902
CHIHUAHUA	7776
CIUDAD DE MÉXICO	48545
DURANGO	2703
GUANAJUATO	11445
GUERRERO	5419
HIDALGO	6866
JALISCO	14618
MÉXICO	30640
MICHOACÁN	6755
MORELOS	4038
NAYARIT	2532
NUEVO LEÓN	11431
OAXACA	4468
PUEBLA	13473
QUERÉTARO	5110
QUINTANA ROO	3657
SAN LUIS POTOSÍ	5912
SINALOA	8021
SONORA	7653
TABASCO	4927
TAMAULIPAS	6048
TLAXCALA	2559
VERACRUZ	11824
YUCATÁN	5015
ZACATECAS	3055
NACIONAL	260503

En México hasta el día de hoy se han confirmado **3,369,747** casos totales y **260,503** defunciones totales por COVID-19.



3,369,747

Casos

493,660

Sospechosos

5,940,321

Negativos

260,503

Defunciones

107,520

Activos estimados

9,803,728

Personas notificadas

Mapa interactivo COVID-19 en México: <https://covid19.sinave.gob.mx>



SECRETARÍA
DE SALUD

COVID-19

PERSONAS CON COVID – 19 EN NUEVO LEÓN

90,729

CONFIRMADOS
LABORATORIO PRIVADO

5,576

CONFIRMADOS
HOSPITALES PRIVADOS

158,022

CONFIRMADOS INDRE

=

254,327

HOY +1,028

172,478

NEGATIVOS

11,584

NEGATIVOS

194,654

NEGATIVOS

2,981

SOSPECHOSOS

263,207

TOTALES

17,160

TOTALES

355,657

TOTALES

=

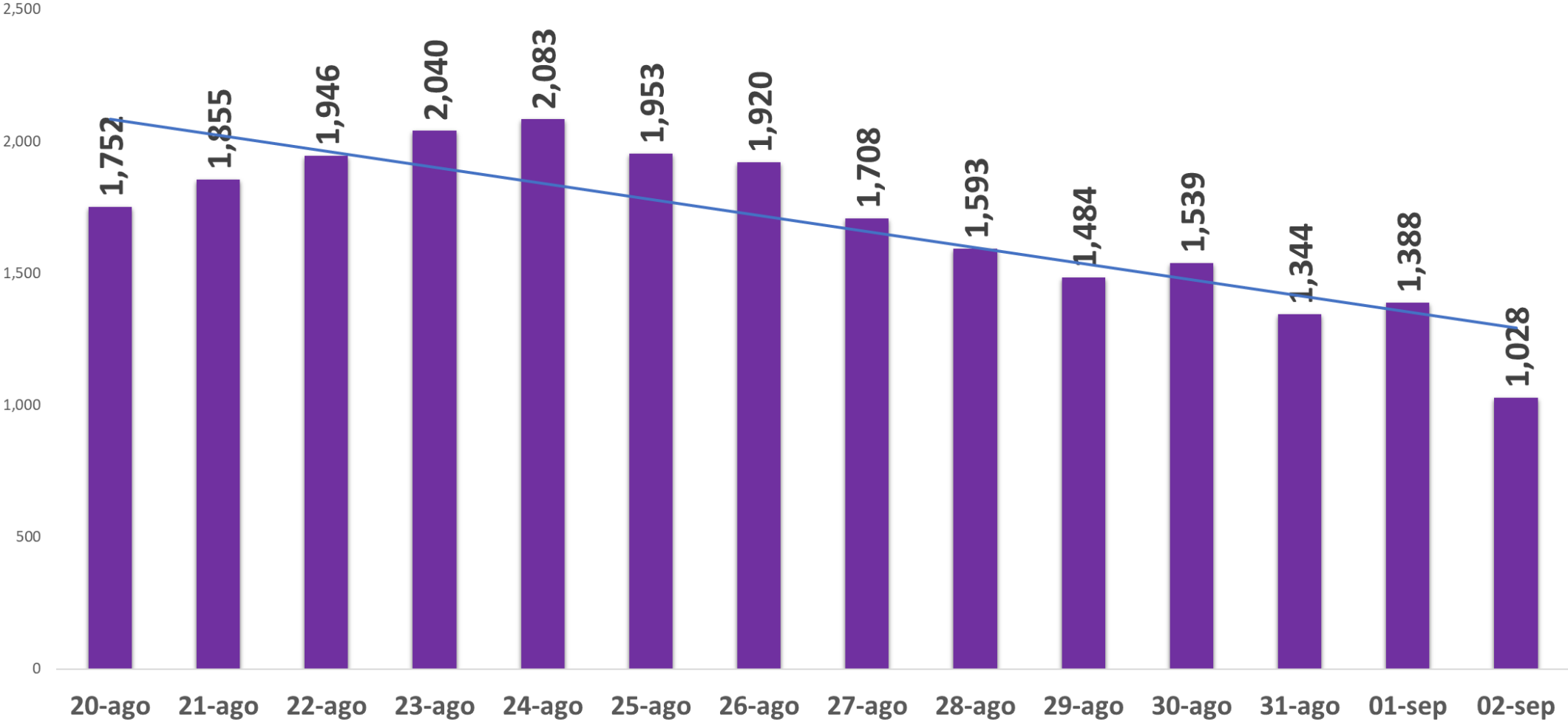
636,024

12,835

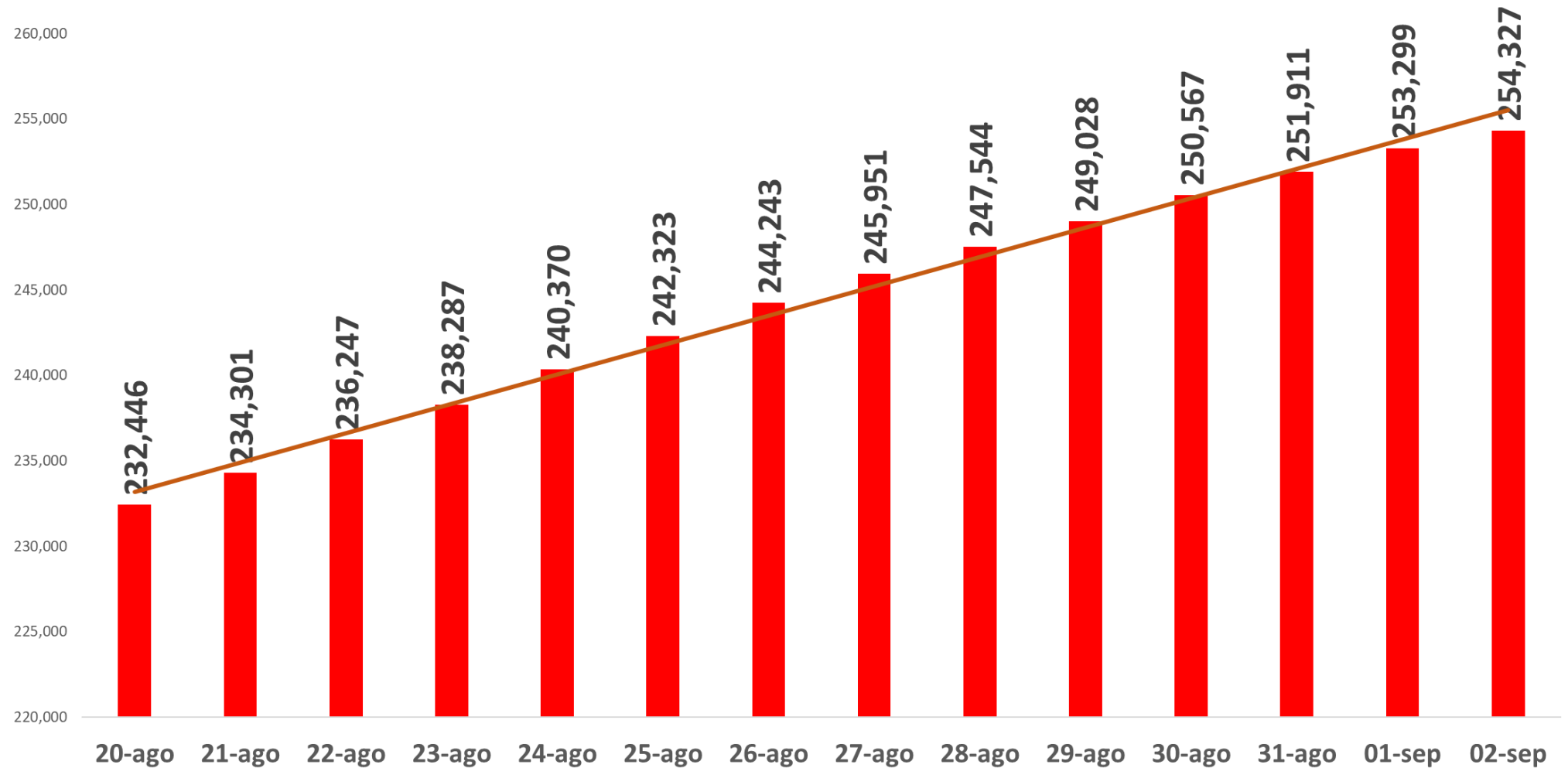
DEFUNCIONES

+55

PERSONAS CON COVID 19, INCIDENCIA DIARIA



PERSONAS CON COVID 19, INCIDENCIA ACUMULADA



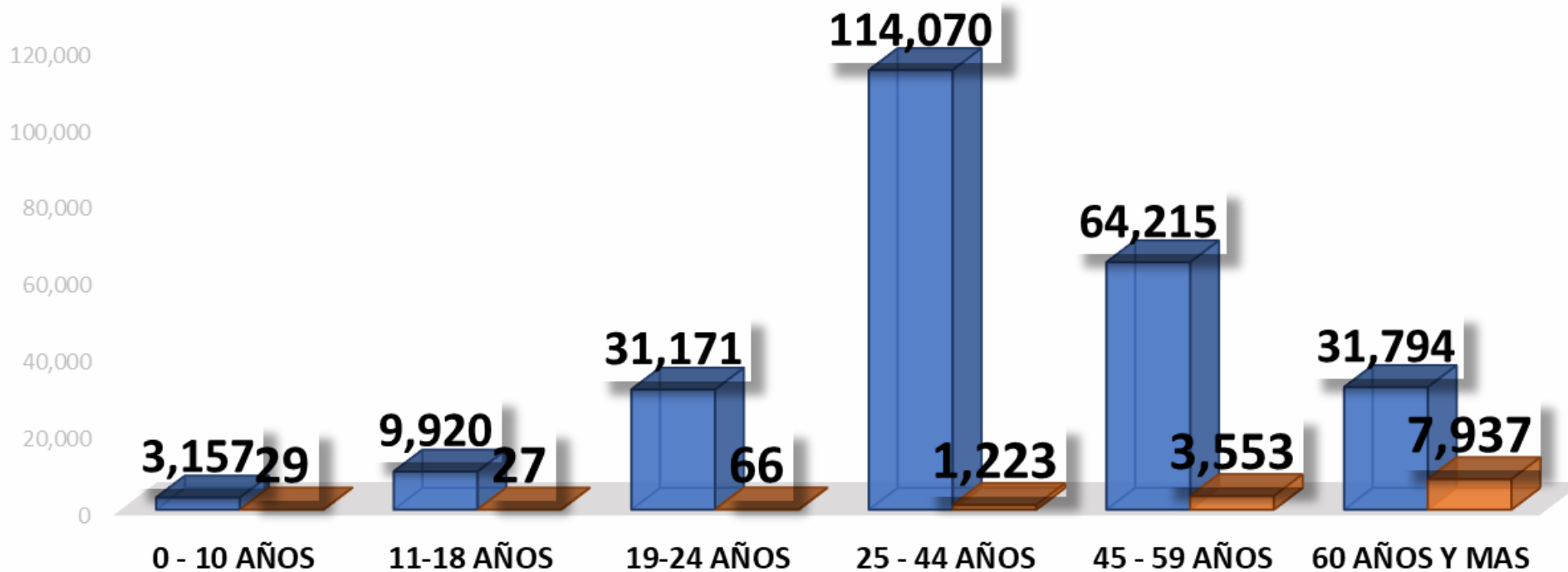


SECRETARÍA
DE SALUD

COVID-19

PERSONAS CON COVID-19 Y DEFUNCIONES.

254,327 CASOS **12,835** DEFUNCIONES



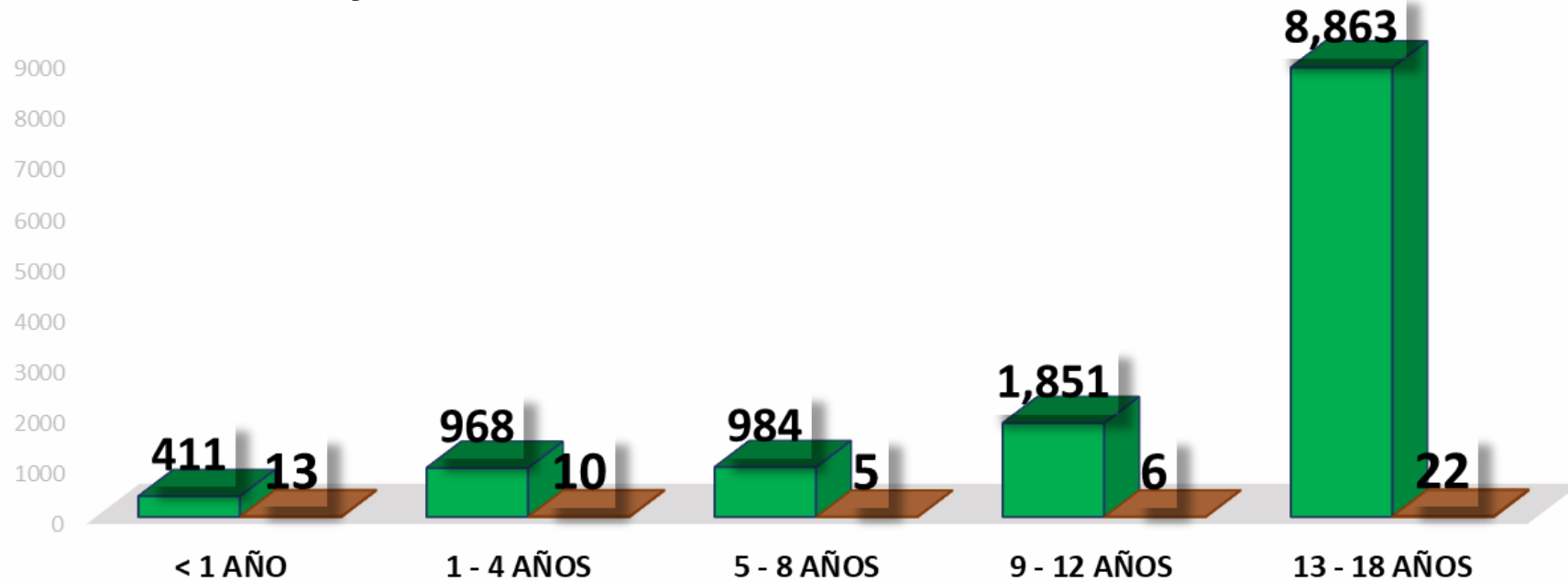


SECRETARÍA
DE SALUD

COVID-19

NIÑOS, NIÑAS Y ADOLESCENTES CON COVID-19 Y DEFUNCIONES.

13,077 ■ CASOS ■ DEFUNCIONES **56**

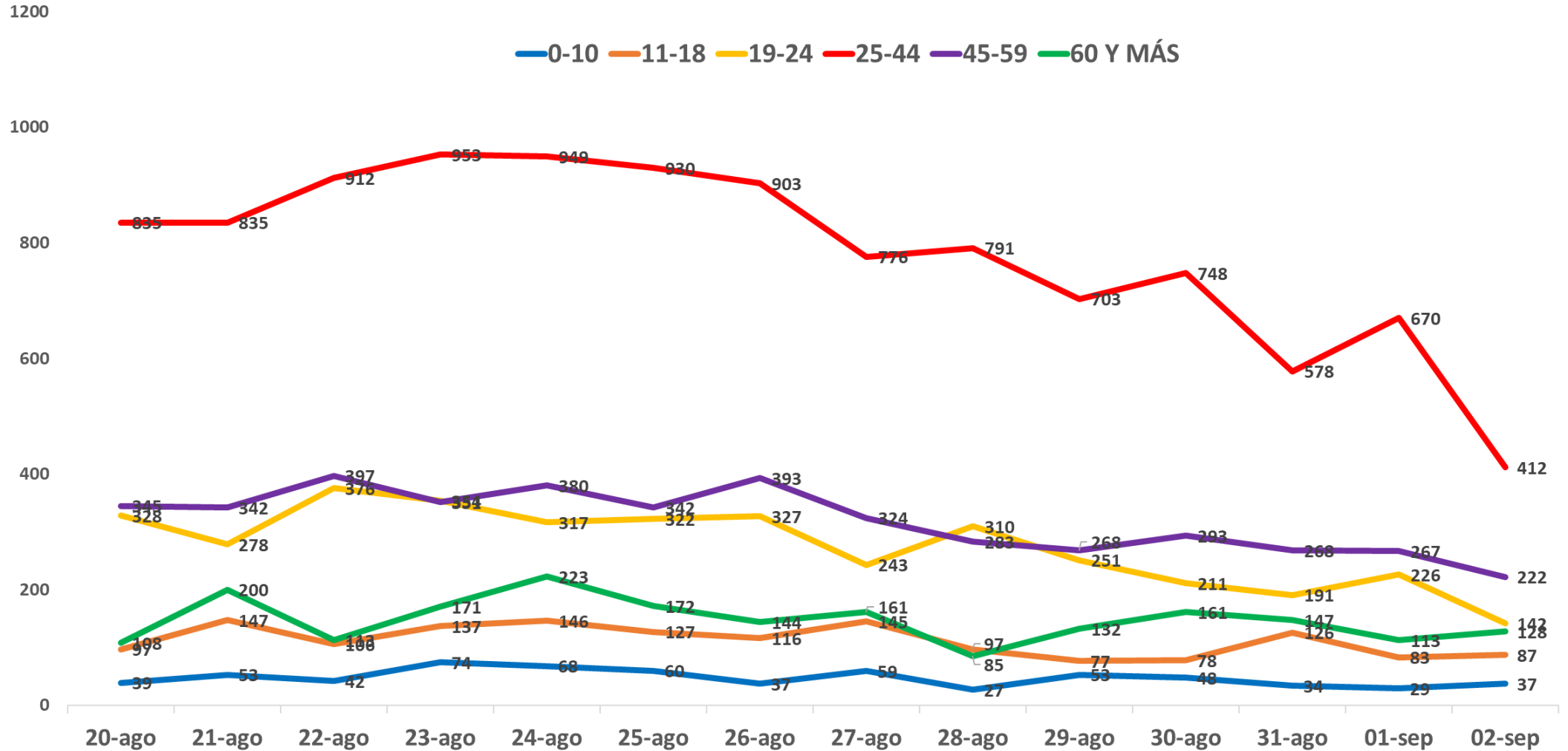




SECRETARÍA
DE SALUD

COVID-19

TENDENCIA DIARIA DE CASOS NUEVOS DE COVID-19 POR GRUPO DE EDAD

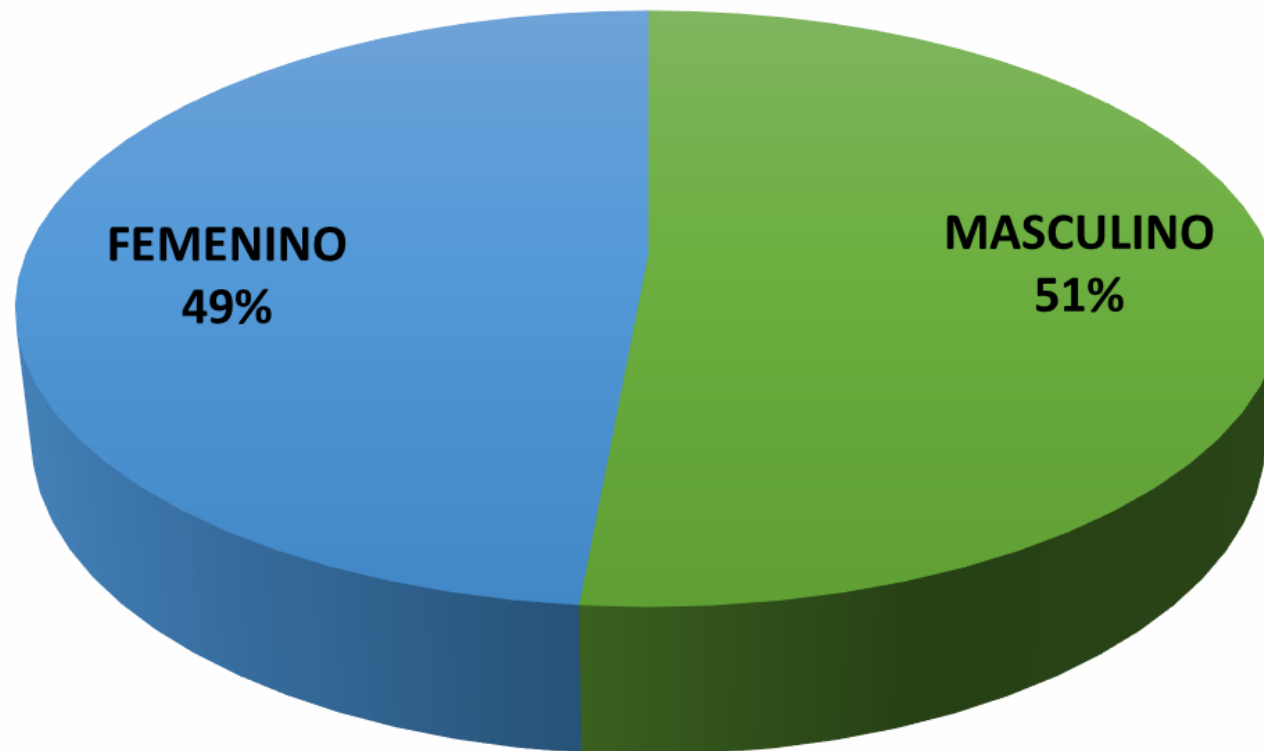




SECRETARÍA
DE SALUD

COVID-19

**PERSONAS CON
COVID-19, POR
SEXO.**

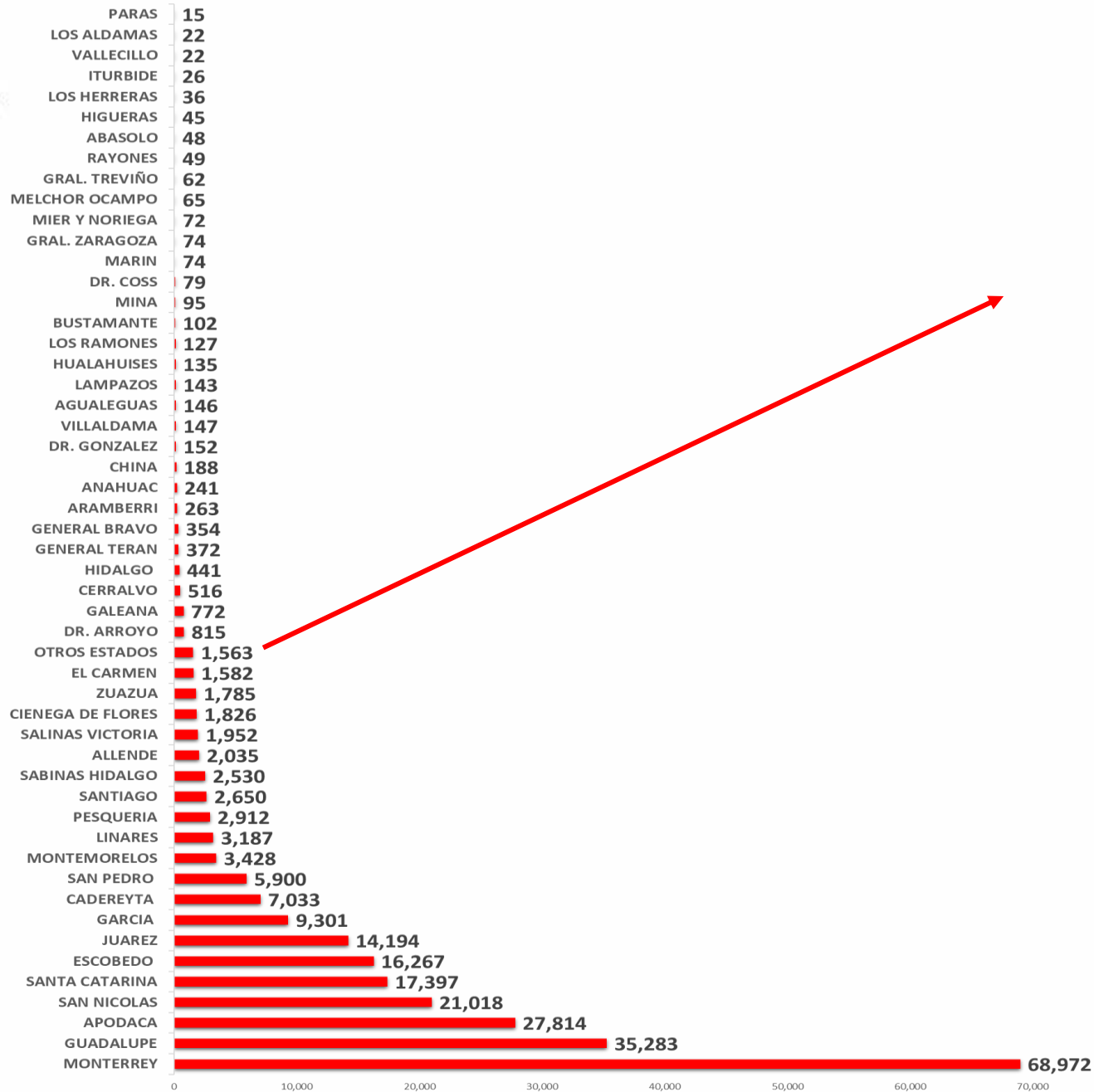




SECRETARÍA
DE SALUD

COVID-19

PERSONAS CON COVID-19, LUGAR DE RESIDENCIA.



OTROS ESTADOS	
TAMAULIPAS	514
COAHUILA	327
SAN LUIS POTOSI	137
CDMX	76
VERACRUZ	62
ESTADO MEXICO	60
AGUASCALIENTES	49
DURANGO	26
BAJA CALIFORNIA	25
JALISCO	23
GUERRERO	23
NAYARIT	22
MORELOS	20
MICHOACAN	20
CHIHUAHUA	19
CHIAPAS	19
HIDALGO	18
QUERETARO	17
PUEBLA	16
TABASCO	15
GUANAJUATO	14
ZACATECAS	10
OAXACA	10
SINALOA	10
SONORA	8
QUINTANA ROO	6
CAMPECHE	6
YUCATAN	6
COLIMA	4
TLAXCALA	1

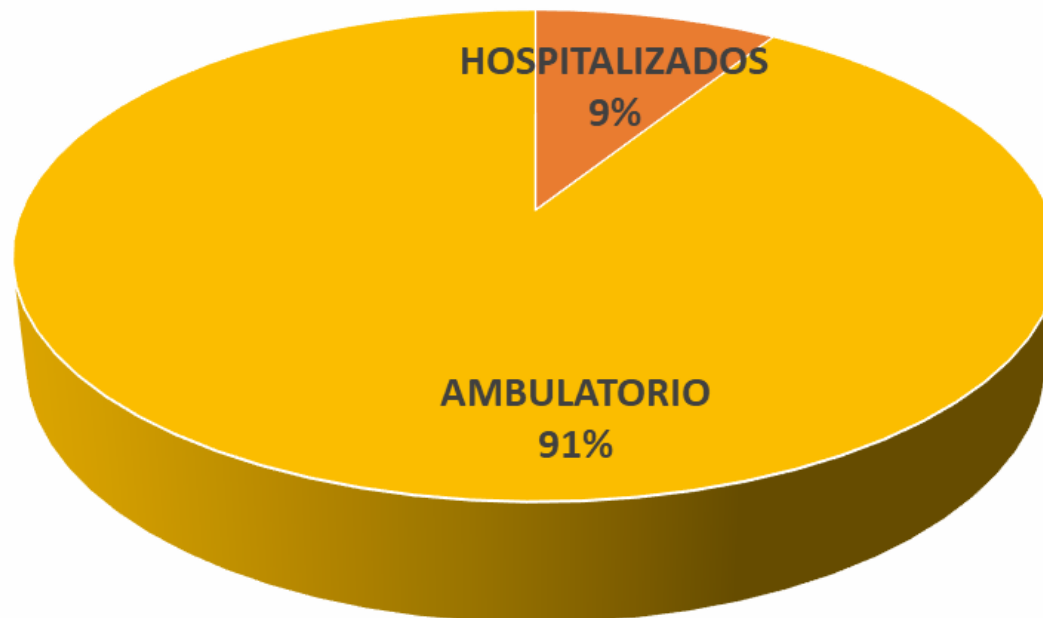
ASILOS	
GUADALUPE	74
MONTERREY	26
SANTIAGO	1
GRAL. TERAN	12
SAN NICOLAS	25



SECRETARÍA
DE SALUD

COVID-19

PERSONAS CON COVID-19, TIPO DE TRATAMIENTO.





SECRETARÍA
DE SALUD

COVID-19

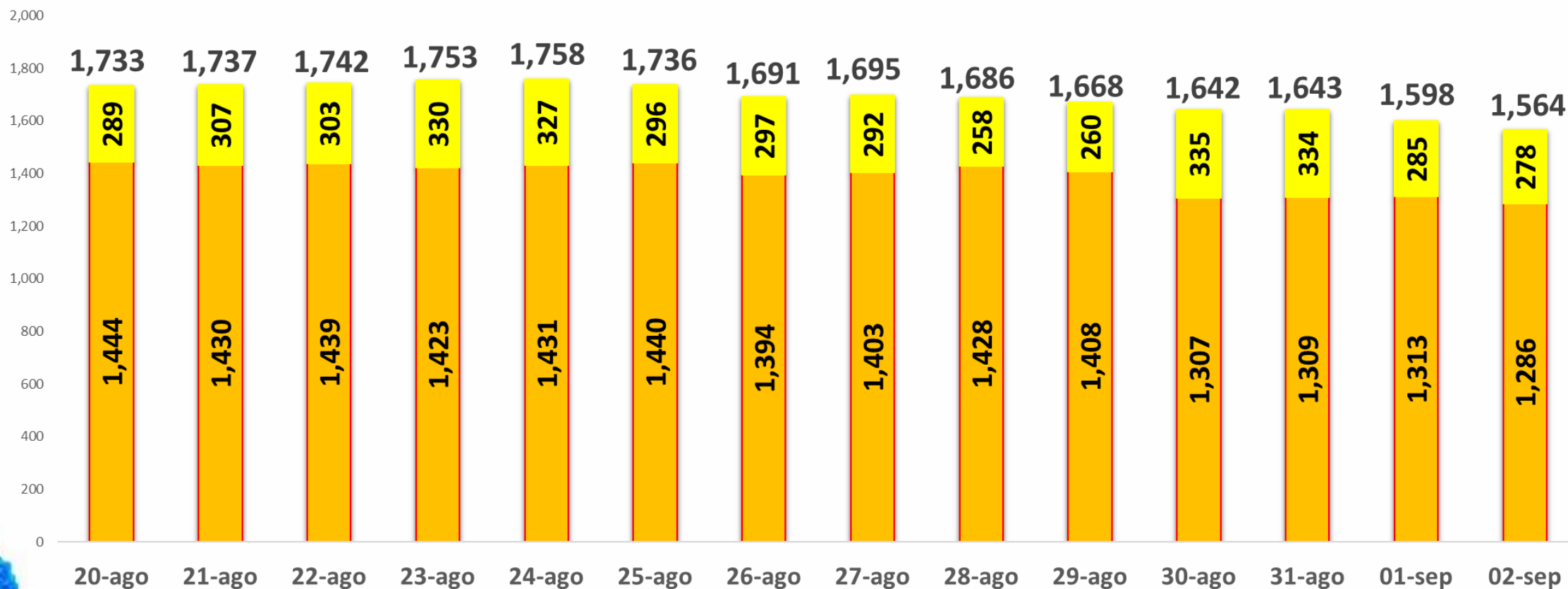
PERSONAS CON COVID-19, HOSPITALIZACIONES.

CONFIRMADOS SOSPECHOSOS

1,286

278

TOTAL= 1,564



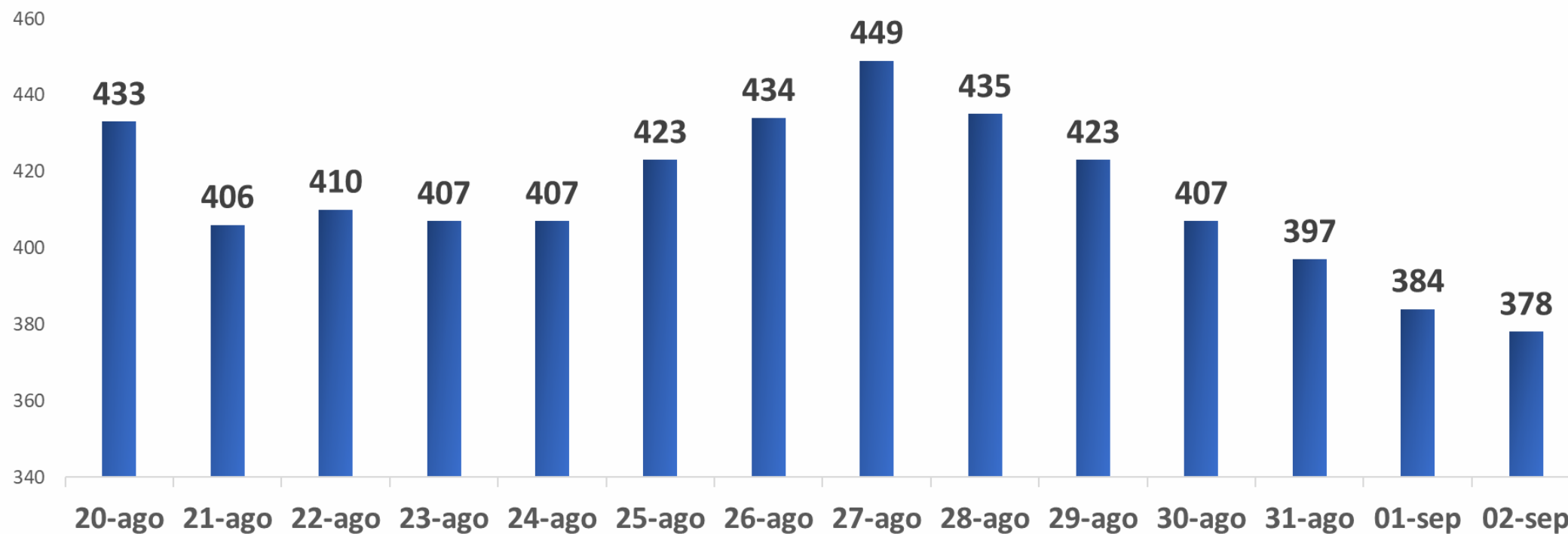


SECRETARÍA
DE SALUD

COVID-19

PERSONAS HOSPITALIZADAS POR COVID-19 CON VENTILACIÓN MECÁNICA.

TOTAL HOY= 378

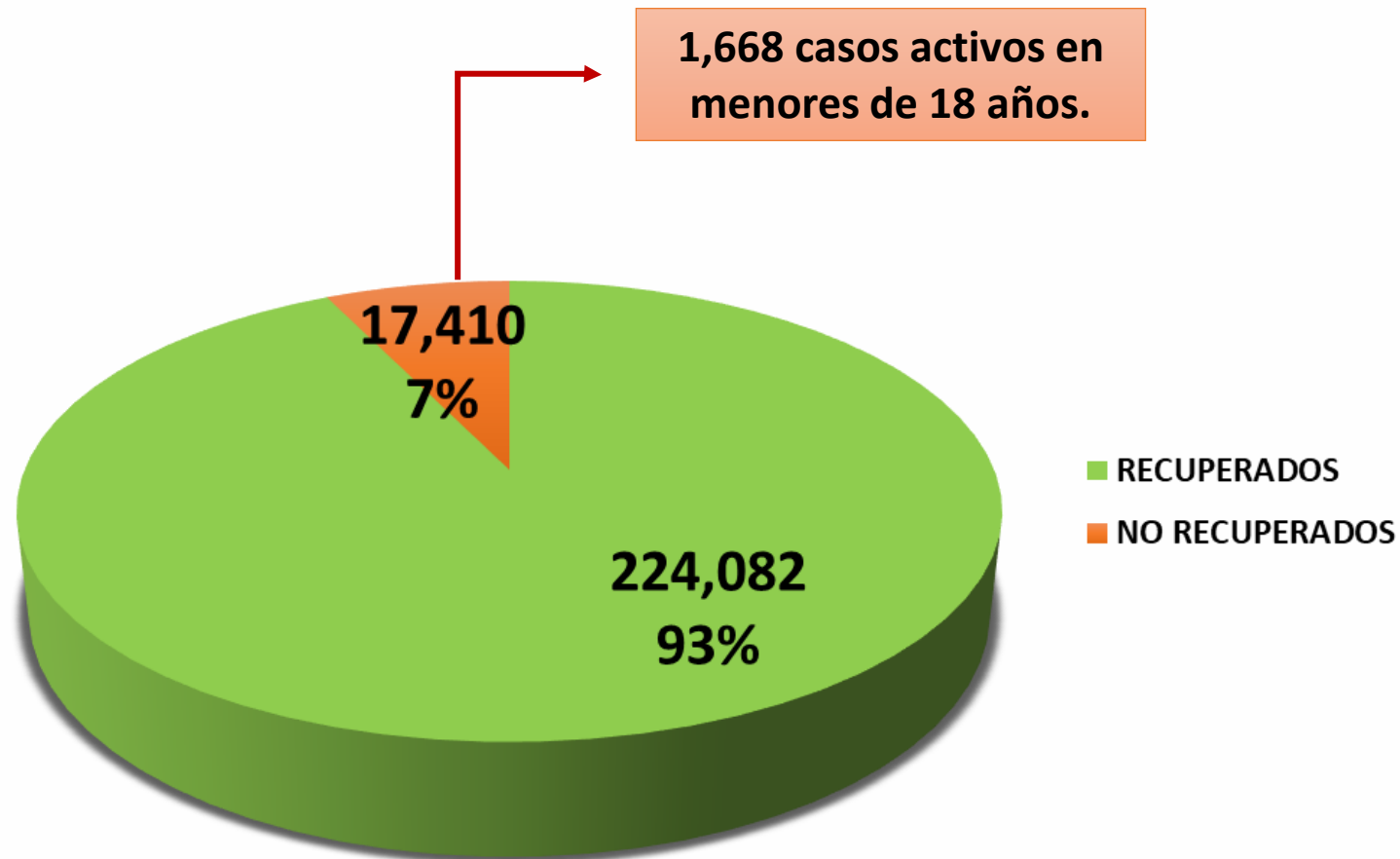




SECRETARÍA
DE SALUD

COVID-19

PERSONAS CON COVID-19, ESTADO DE SALUD.

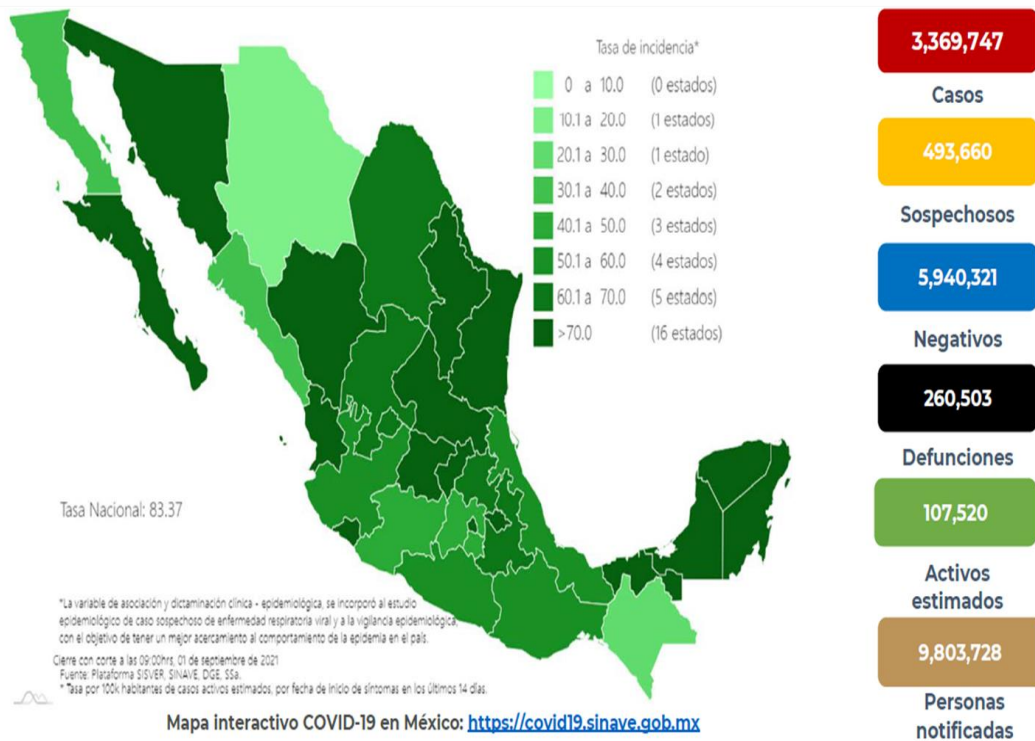




SECRETARÍA
DE SALUD

COVID-19

En México hasta el día de hoy se han confirmado **3,369,747** casos totales y **260,503** defunciones totales por COVID-19.



CIFRAS OFICIALES

1	Ciudad de México	897,323
2	México	337,715
3	Nuevo León	178,937
4	Guanajuato	155,578
5	Jalisco	134,418
6	Tabasco	114,908
7	Puebla	107,725
8	Veracruz	104,507
9	Sonora	101,129
10	San Luis Potosí	90,407
11	Tamaulipas	86,887
12	Querétaro	85,320
13	Coahuila	82,112
14	Guerrero	68,681
15	Oaxaca	68,105
16	Sinaloa	67,950
17	Michoacán	64,996
18	Chihuahua	62,955
19	Yucatán	62,033
20	Baja California	57,000
21	Hidalgo	54,887
22	Quintana Roo	54,613
23	Baja California Sur	53,699
24	Durango	44,331
25	Morelos	42,476
26	Zacatecas	38,523
27	Aguascalientes	31,186
28	Nayarit	29,564
29	Colima	26,481
30	Tlaxcala	25,470
31	Campeche	19,946
32	Chiapas	19,885

CIFRAS ESTATALES

1	Ciudad de México	897,323
2	México	337,715
3	Nuevo León	254,327
4	Guanajuato	155,578
5	Jalisco	134,418
6	Tabasco	114,908
7	Puebla	107,725
8	Veracruz	104,507
9	Sonora	101,129
10	San Luis Potosí	90,407
11	Tamaulipas	86,887
12	Querétaro	85,320
13	Coahuila	82,112
14	Guerrero	68,681
15	Oaxaca	68,105
16	Sinaloa	67,950
17	Michoacán	64,996
18	Chihuahua	62,955
19	Yucatán	62,033
20	Baja California	57,000
21	Hidalgo	54,887
22	Quintana Roo	54,613
23	Baja California Sur	53,699
24	Durango	44,331
25	Morelos	42,476
26	Zacatecas	38,523
27	Aguascalientes	31,186
28	Nayarit	29,564
29	Colima	26,481
30	Tlaxcala	25,470
31	Campeche	19,946
32	Chiapas	19,885



SECRETARÍA
DE SALUD

COVID-19

DEFUNCIONES EN NUEVO LEÓN

	SEXO	EDAD	INSTITUCIÓN	COMORBILIDADES
12781	FEMENINO	42	SSNL	NINGUNA
12782	MASCULINO	38	PRIVADO	OBESIDAD
12783	FEMENINO	66	SEDENA	HTA, DM
12784	MASCULINO	54	PRIVADO	NINGUNA
12785	FEMENINO	65	SEDENA	HTA, DM
12786	FEMENINO	78	PRIVADO	NINGUNA
12787	FEMENINO	46	SSNL	OBESIDAD
12788	MASCULINO	46	SSNL	NINGUNA
12789	MASCULINO	30	SSNL	NINGUNA
12790	FEMENINO	67	SSNL	OBESIDAD
12791	MASCULINO	51	PEMEX	OBESIDAD
12792	FEMENINO	66	SSNL	DIABETES
12793	FEMENINO	46	SSNL	NINGUNA
12794	MASCULINO	36	SSNL	NINGUNA
12795	FEMENINO	65	SSNL	NINGUNA
12796	FEMENINO	65	SSNL	OBESIDAD
12797	MASCULINO	57	SSNL	NINGUNA
12798	MASCULINO	48	SSNL	HIPERTENSIÓN
12799	MASCULINO	53	SSNL	DIABETES
12800	MASCULINO	56	SSNL	HTA, DM, OBESIDAD
12801	MASCULINO	37	SSNL	ASMA
12802	FEMENINO	69	SSNL	NINGUNA
12803	MASCULINO	46	SSNL	NINGUNA
12804	MASCULINO	41	SSNL	NINGUNA
12805	MASCULINO	66	SSNL	DIABETES
12806	MASCULINO	41	SSNL	NINGUNA
12807	MASCULINO	57	SSNL	NINGUNA
12808	MASCULINO	81	HU	NINGUNA



SECRETARÍA
DE SALUD

COVID-19

DEFUNCIONES EN NUEVO LEÓN

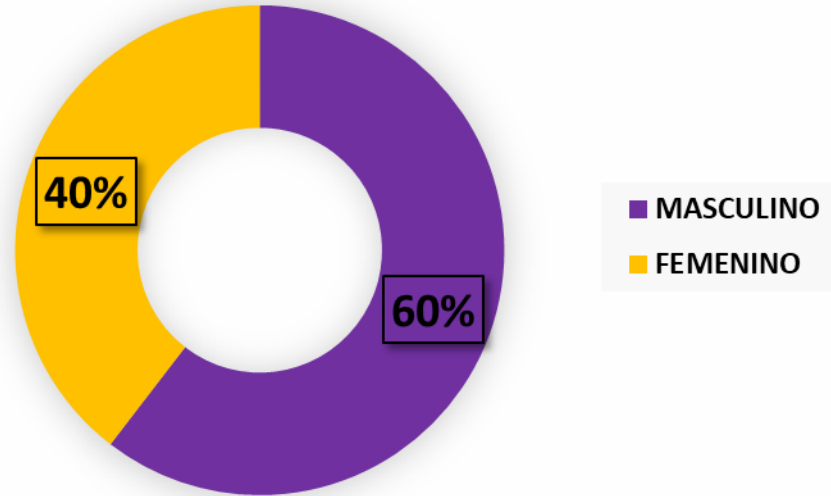
	SEXO	EDAD	INSTITUCIÓN	COMORBILIDADES
12809	FEMENINO	59	HU	HTA, OBESIDAD
12810	FEMENINO	55	HU	NINGUNA
12811	FEMENINO	82	IMSS	HTA, DM
12812	FEMENINO	35	IMSS	HTA, EPOC
12813	MASCULINO	51	IMSS	NINGUNA
12814	FEMENINO	72	IMSS	HTA, DM
12815	FEMENINO	34	IMSS	NINGUNA
12816	MASCULINO	53	IMSS	NINGUNA
12817	MASCULINO	73	IMSS	NINGUNA
12818	MASCULINO	38	IMSS	NINGUNA
12819	MASCULINO	35	IMSS	NINGUNA
12820	FEMENINO	82	IMSS	NINGUNA
12821	FEMENINO	81	IMSS	HTA, DM
12822	MASCULINO	56	IMSS	NINGUNA
12823	MASCULINO	80	IMSS	NINGUNA
12824	MASCULINO	64	IMSS	NINGUNA
12825	MASCULINO	78	IMSS	HTA, DM
12826	MASCULINO	63	IMSS	NINGUNA
12827	MASCULINO	63	IMSS	NINGUNA
12828	MASCULINO	60	IMSS	HTA, DM, OBESIDAD
12829	MASCULINO	52	IMSS	NINGUNA
12830	MASCULINO	62	IMSS	NINGUNA
12831	MASCULINO	52	IMSS	HTA, DM
12832	FEMENINO	63	IMSS	DIABETES
12833	MASCULINO	19	IMSS	NINGUNA
12834	FEMENINO	47	IMSS	OBESIDAD
12835	FEMENINO	35	IMSS	OBESIDAD



SECRETARÍA DE SALUD

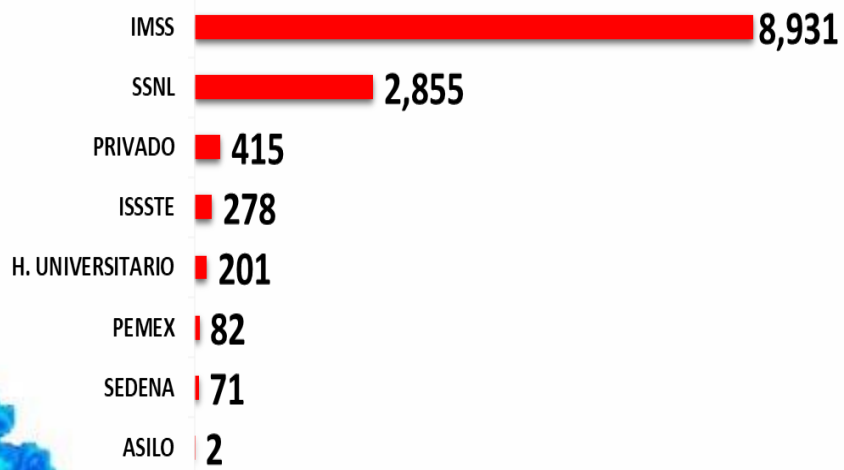
COVID-19

DEFUNCIONES EN NUEVO LEÓN



TOTAL = 12,835

DEFUNCIONES, POR INSTITUCIÓN EN NUEVO LEÓN.



DEFUNCIONES POR MUNICIPIO





SECRETARÍA
DE SALUD

COVID-19

DEFUNCIONES EN NUEVO LEÓN

