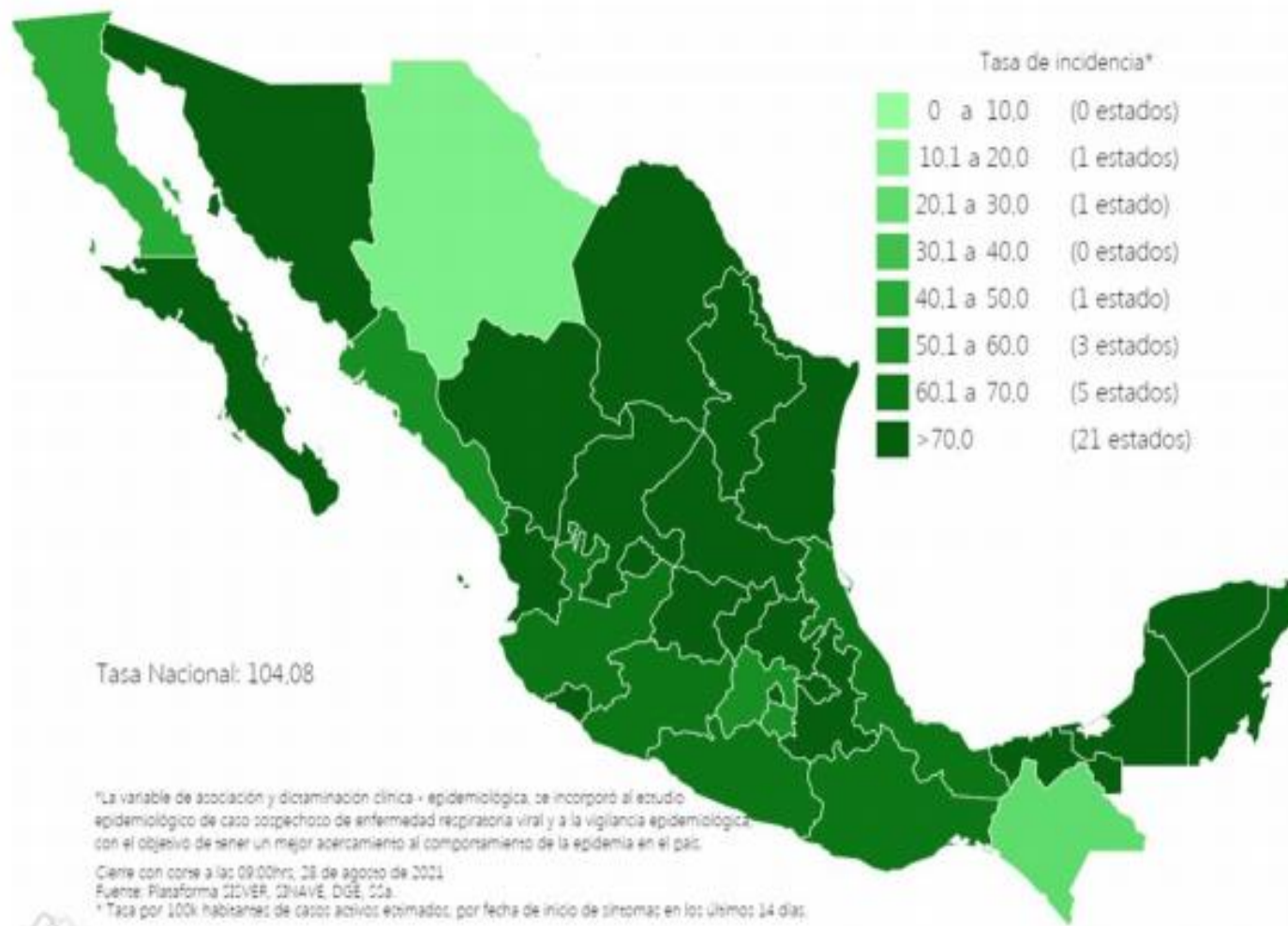


Entidad Federativa	Defunciones Positivas
AGUASCALIENTES	2646
BAJA CALIFORNIA	8970
BAJA CALIFORNIA SUR	2160
CAMPECHE	1632
COAHUILA	6790
COLIMA	1724
CHIAPAS	1878
CHIHUAHUA	7768
CIUDAD DE MÉXICO	48199
DURANGO	2674
GUANAJUATO	11392
GUERRERO	5336
HIDALGO	6789
JALISCO	14387
MÉXICO	30450
MICHOACÁN	6663
MORELOS	3892
NAYARIT	2482
NUEVO LEÓN	11284
OAXACA	4408
PUEBLA	13312
QUERÉTARO	5038
QUINTANA ROO	3613
SAN LUIS POTOSÍ	5835
SINALOA	7937
SONORA	7545
TABASCO	4869
TAMAULIPAS	6003
TLAXCALA	2530
VERACRUZ	11685
YUCATÁN	4980
ZACATECAS	3035
NACIONAL	257906

En México hasta el día de hoy se han confirmado **3,328,863** casos totales y **257,906** defunciones totales por COVID-19



- 3,328,863**
Casos
- 493,247**
Sospechosos
- 5,876,542**
Negativos
- 257,906**
Defunciones
- 134,239**
Activos estimados
- 9,698,652**
Personas notificadas



SECRETARÍA
DE SALUD

COVID-19

PERSONAS CON COVID – 19 EN NUEVO LEÓN

88,658

CONFIRMADOS
LABORATORIO PRIVADO

5,505

CONFIRMADOS
HOSPITALES PRIVADOS

154,865

CONFIRMADOS INDRE

=

249,028

HOY +1,484

167,823

NEGATIVOS

11,380

NEGATIVOS

190,012

NEGATIVOS

3,687

SOSPECHOSOS

256,481

TOTALES

16,885

TOTALES

348,564

TOTALES

=

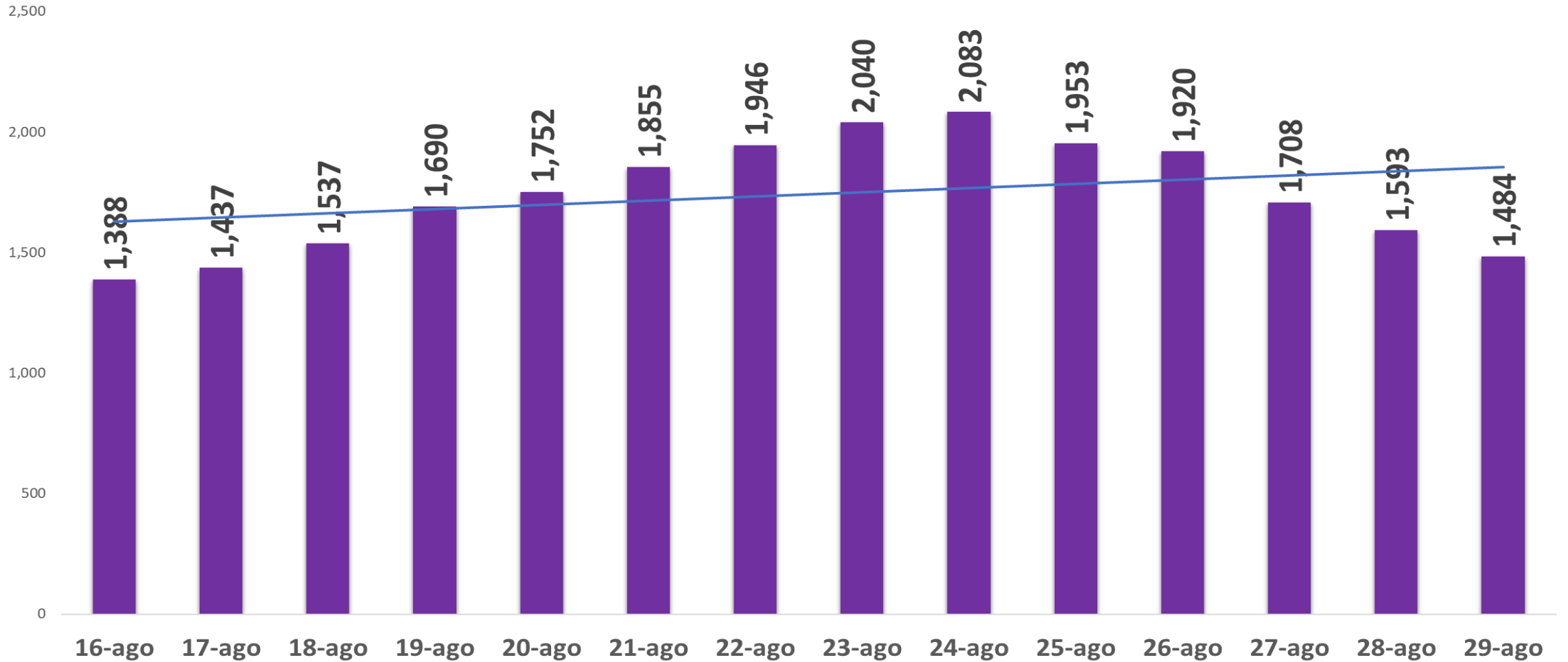
621,930

12,618

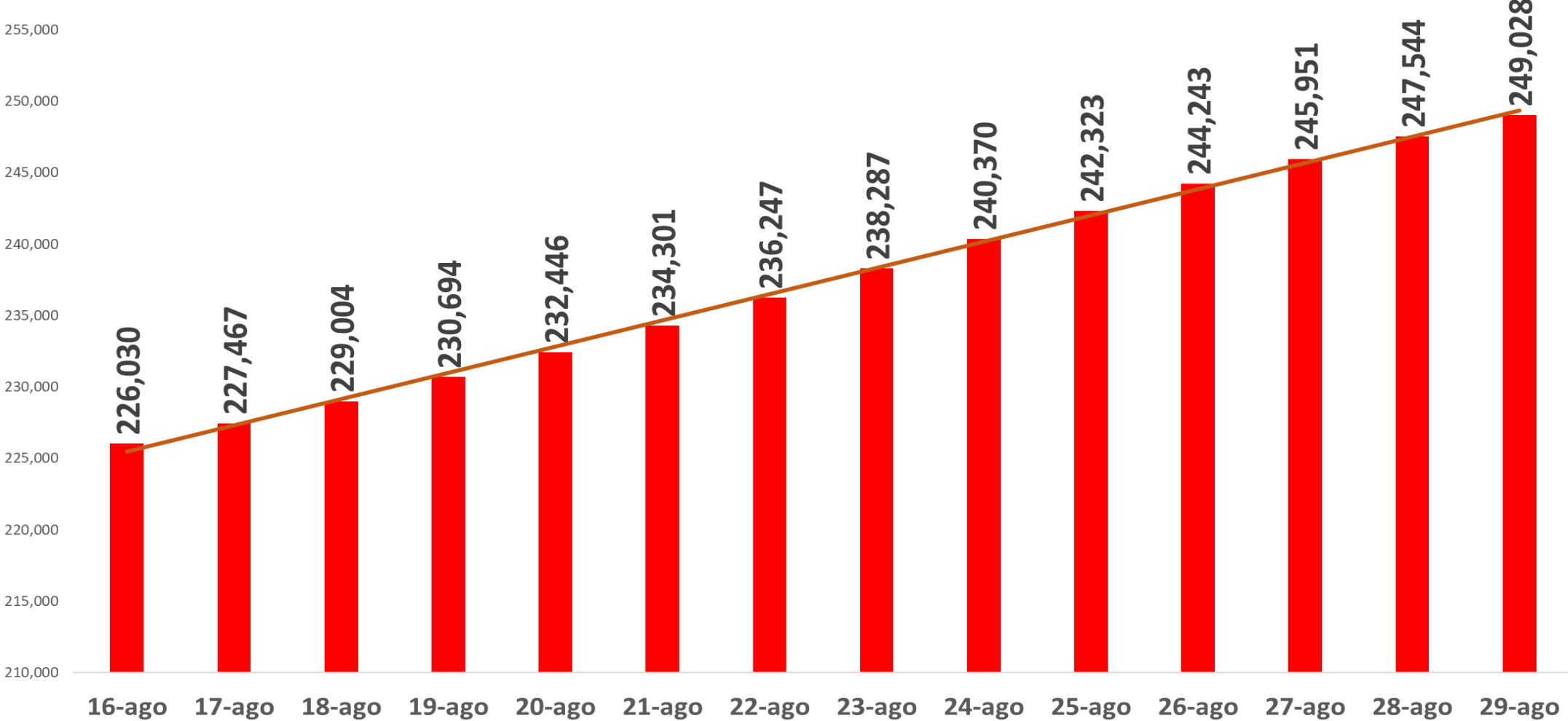
DEFUNCIONES

+50

PERSONAS CON COVID 19, INCIDENCIA DIARIA



PERSONAS CON COVID 19, INCIDENCIA ACUMULADA



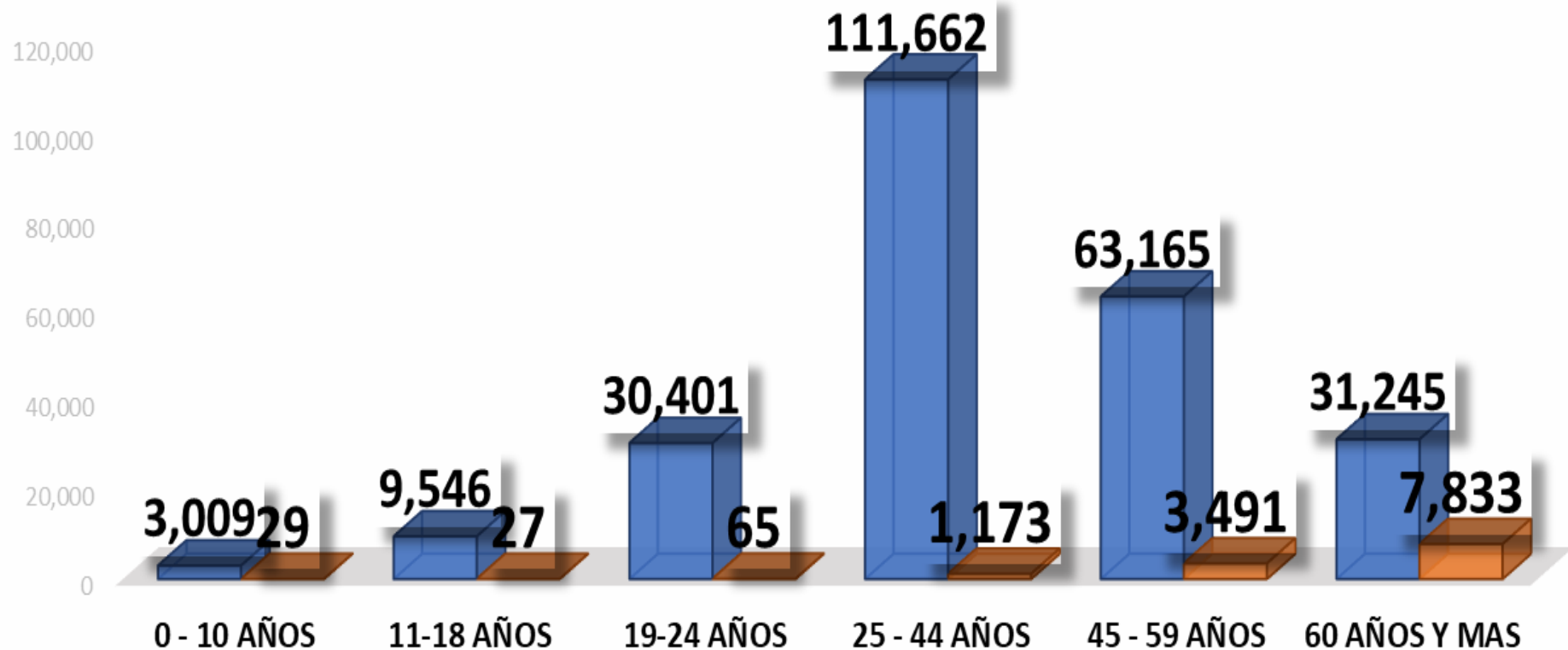


SECRETARÍA
DE SALUD

COVID-19

PERSONAS CON COVID-19 Y DEFUNCIONES.

249,028 CASOS **12,618** DEFUNCIONES



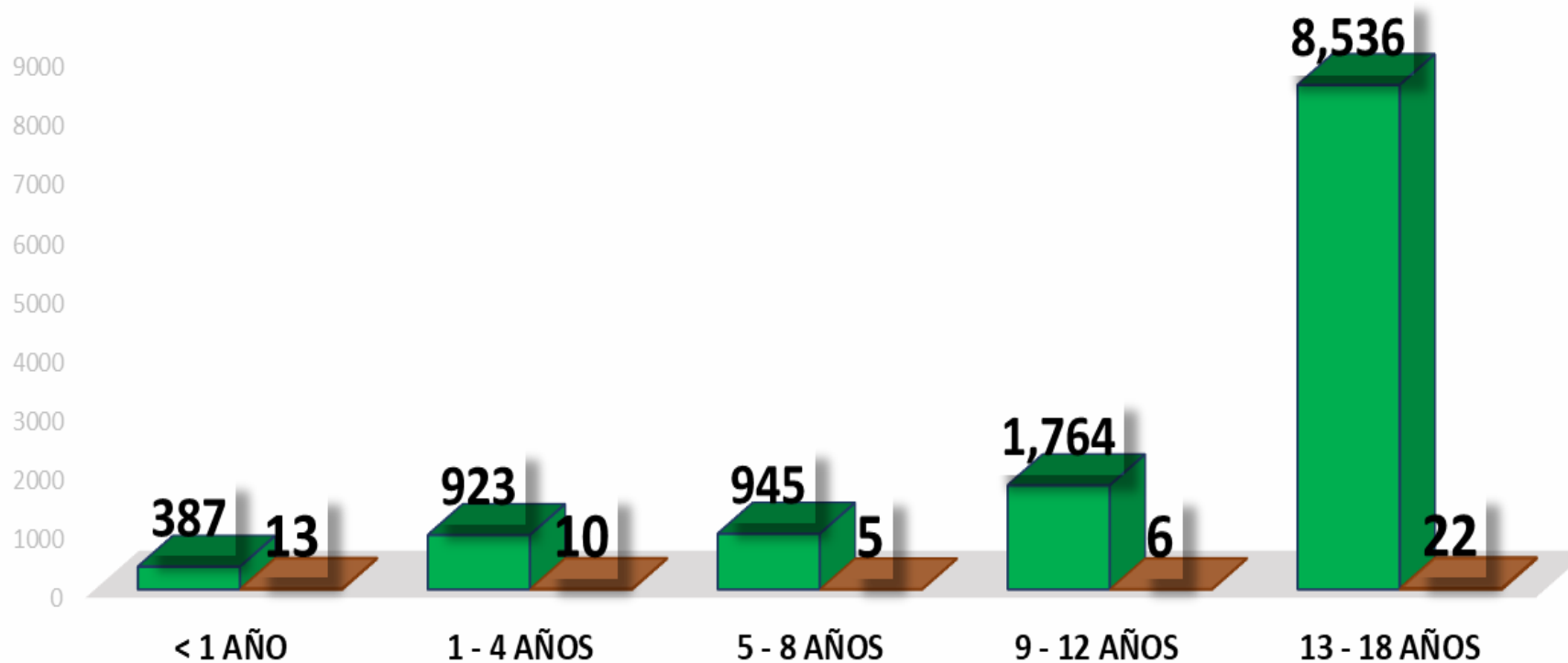


SECRETARÍA
DE SALUD

COVID-19

NIÑOS, NIÑAS Y ADOLESCENTES CON COVID-19 Y DEFUNCIONES.

12,555 ■ CASOS ■ DEFUNCIONES **56**

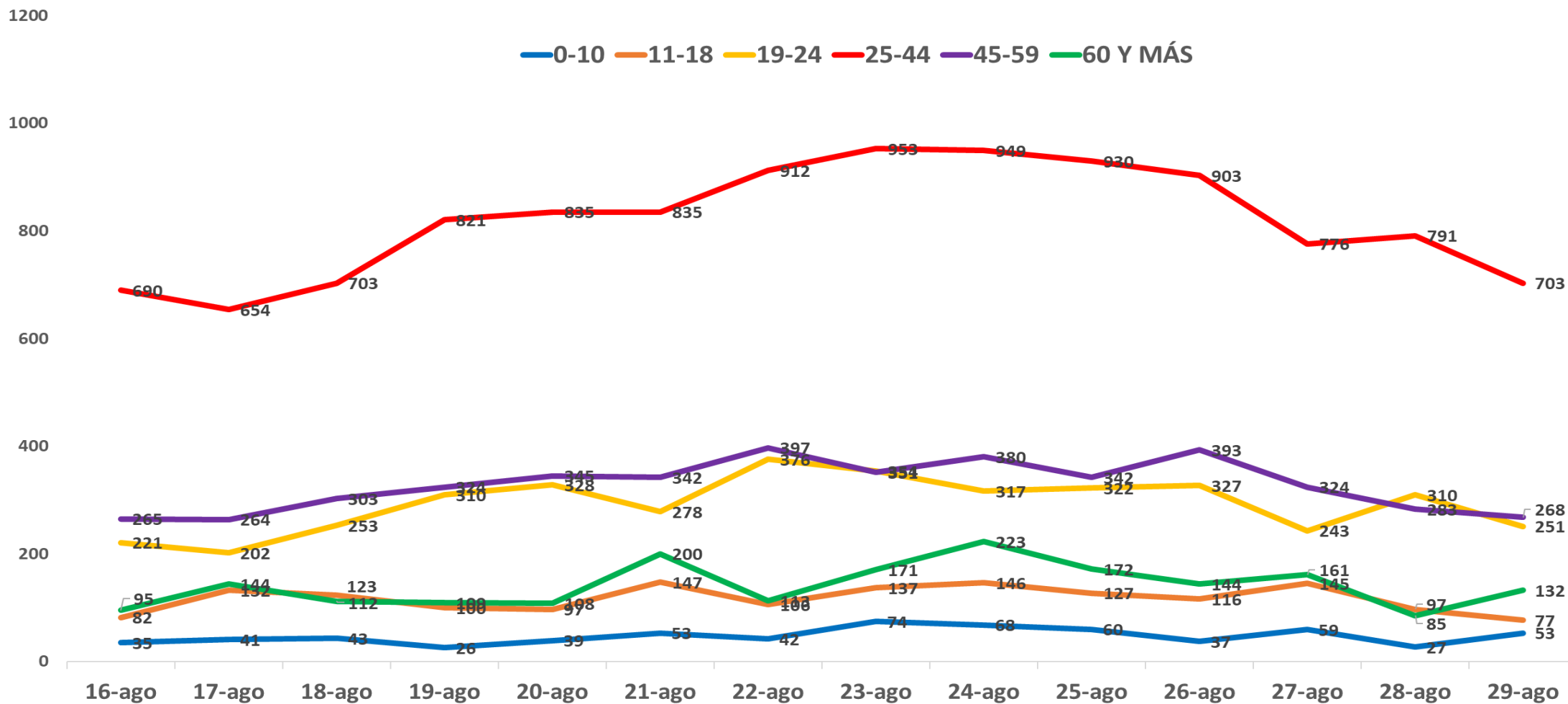




SECRETARÍA
DE SALUD

COVID-19

TENDENCIA DIARIA DE CASOS NUEVOS DE COVID-19 POR GRUPO DE EDAD

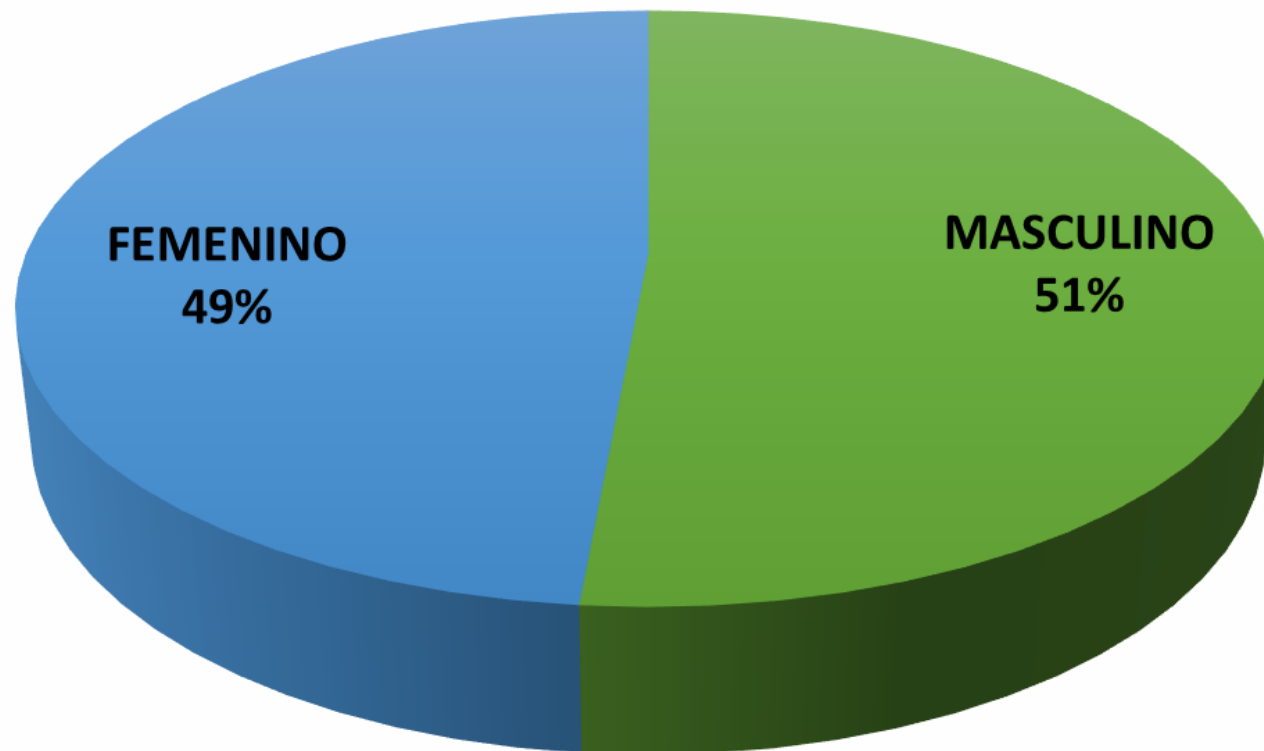




SECRETARÍA
DE SALUD

COVID-19

**PERSONAS CON
COVID-19, POR
SEXO.**

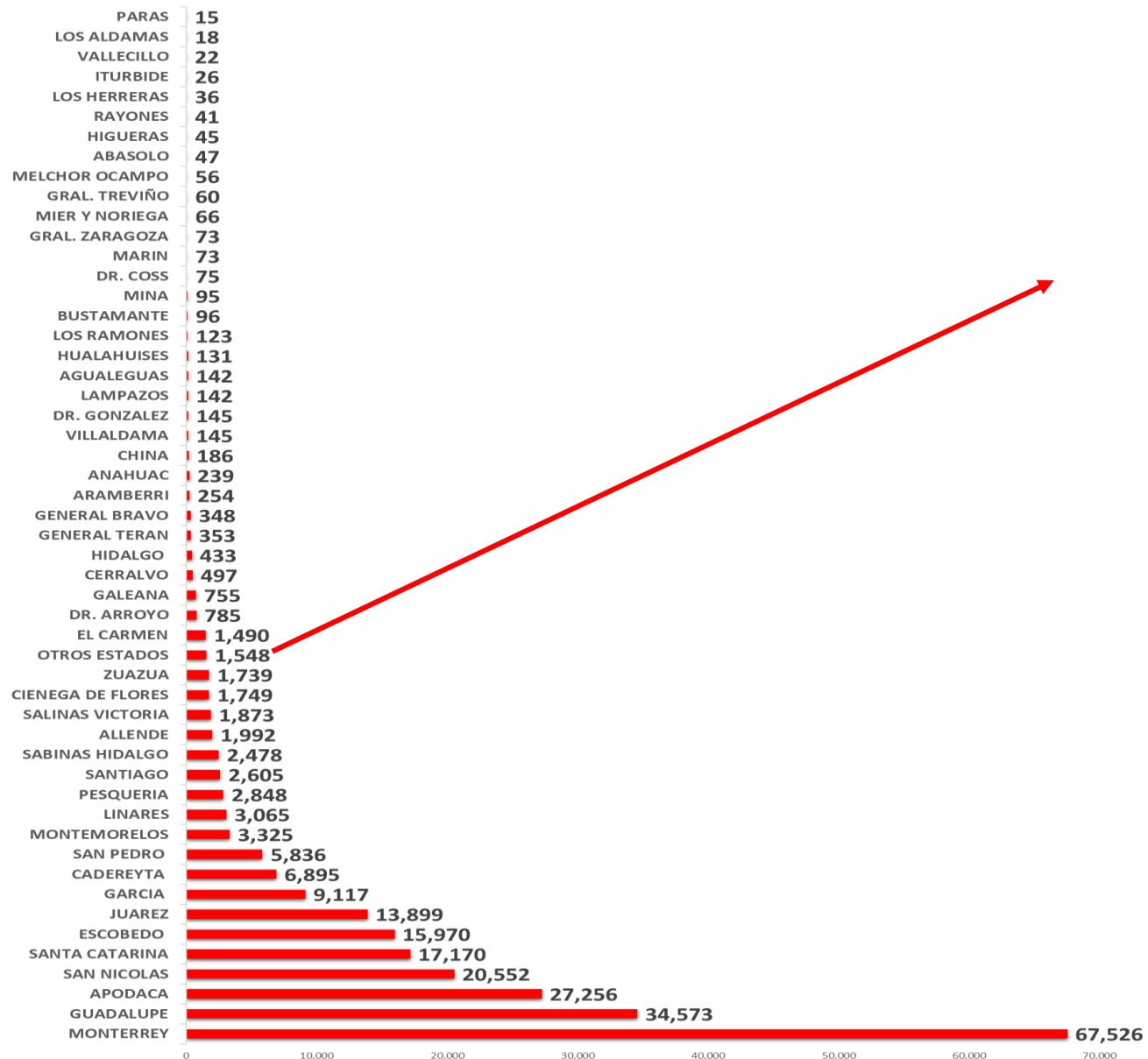




SECRETARÍA
DE SALUD

COVID-19

PERSONAS CON COVID-19, LUGAR DE RESIDENCIA.



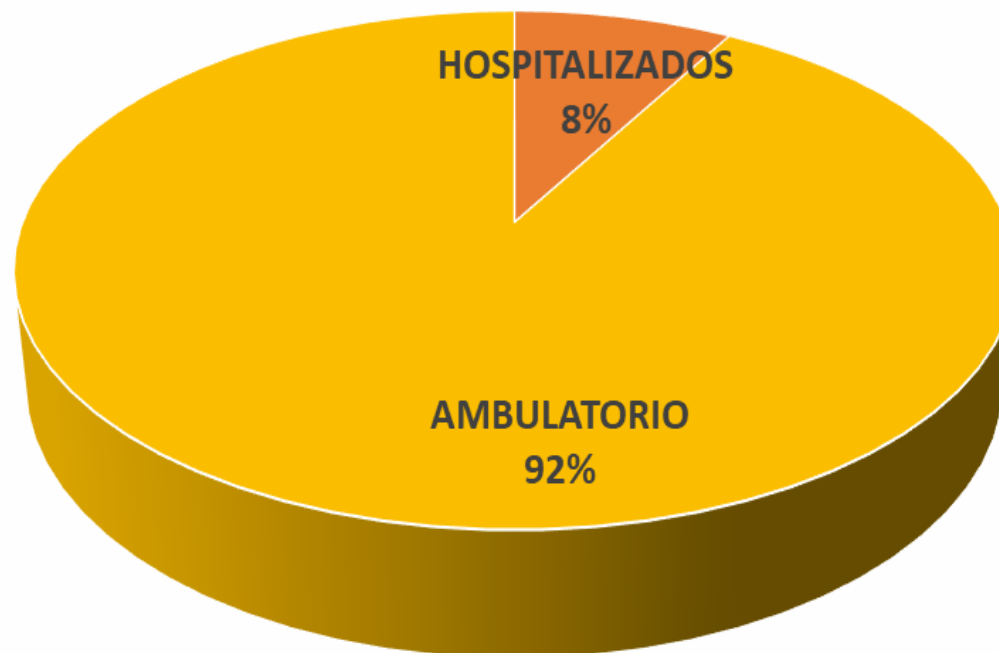
OTROS ESTADOS	
TAMAULIPAS	511
COAHUILA	325
SAN LUIS POTOSI	133
CDMX	75
VERACRUZ	61
ESTADO MEXICO	60
AGUASCALIENTES	49
DURANGO	25
BAJA CALIFORNIA	25
JALISCO	23
GUERRERO	23
NAYARIT	22
MORELOS	20
MICHOACAN	20
CHIHUAHUA	19
HIDALGO	18
QUERETARO	17
CHIAPAS	17
PUEBLA	16
TABASCO	15
GUANAJUATO	13
ZACATECAS	10
OAXACA	10
SINALOA	10
SONORA	8
QUINTANA ROO	6
CAMPECHE	6
YUCATAN	6
COLIMA	4
TLAXCALA	1
ASILOS	
GUADALUPE	74
MONTERREY	26
SANTIAGO	1
GRAL. TERAN	12
SAN NICOLAS	25



SECRETARÍA
DE SALUD

COVID-19

PERSONAS CON COVID-19, TIPO DE TRATAMIENTO.





SECRETARÍA
DE SALUD

COVID-19

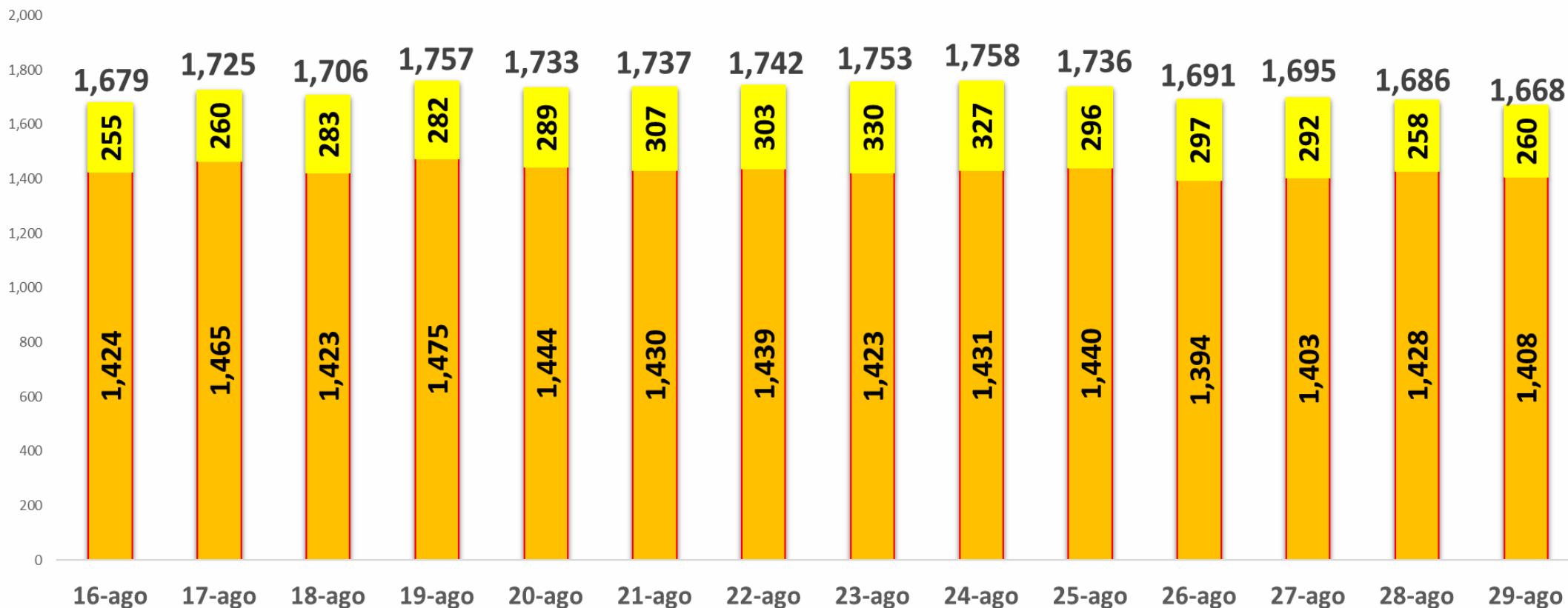
PERSONAS CON COVID-19, HOSPITALIZACIONES.

CONFIRMADOS SOSPECHOSOS

1,408

260

TOTAL= 1,668



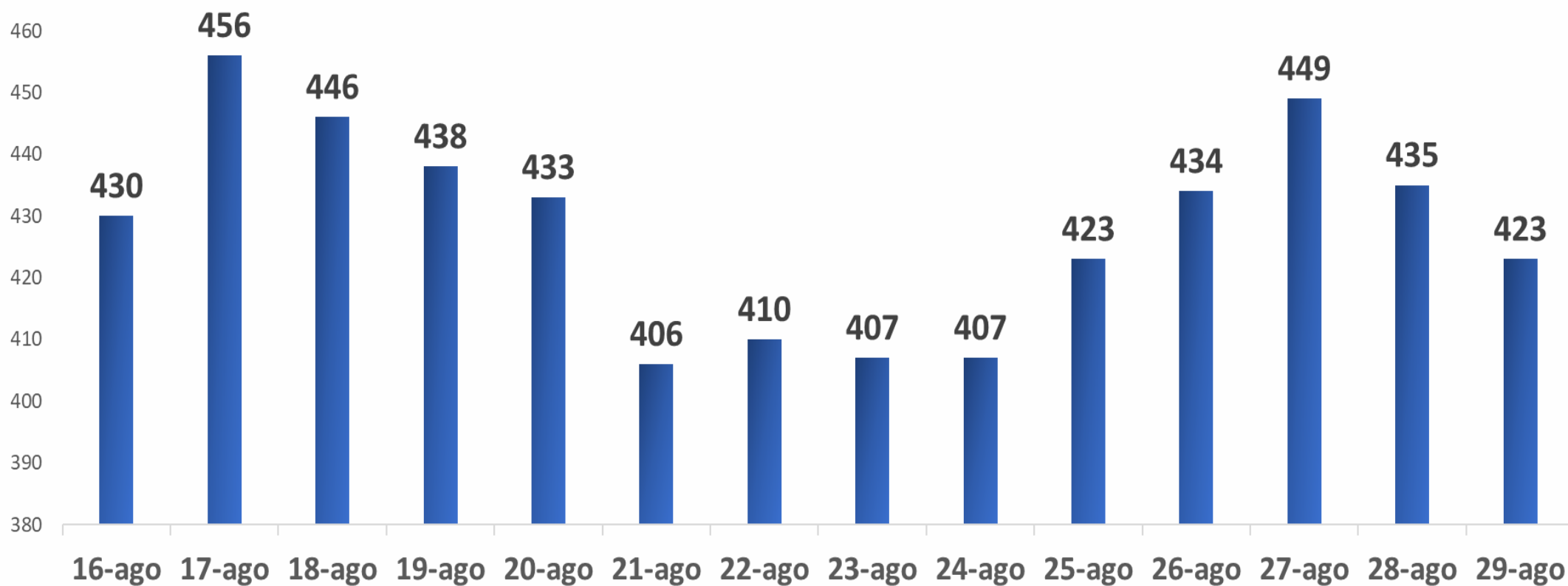


SECRETARÍA
DE SALUD

COVID-19

PERSONAS HOSPITALIZADAS POR COVID-19 CON VENTILACIÓN MECÁNICA.

TOTAL HOY= 423

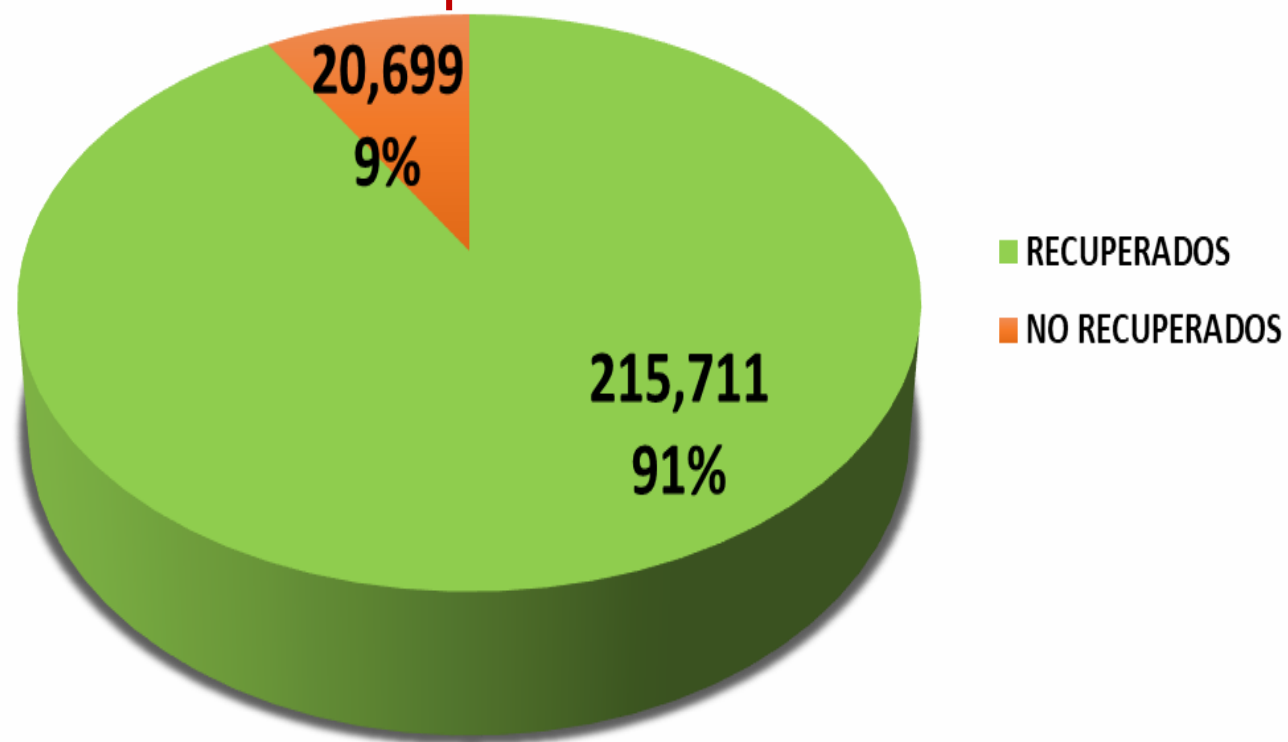




SECRETARÍA
DE SALUD

COVID-19

PERSONAS CON COVID-19, ESTADO DE SALUD.



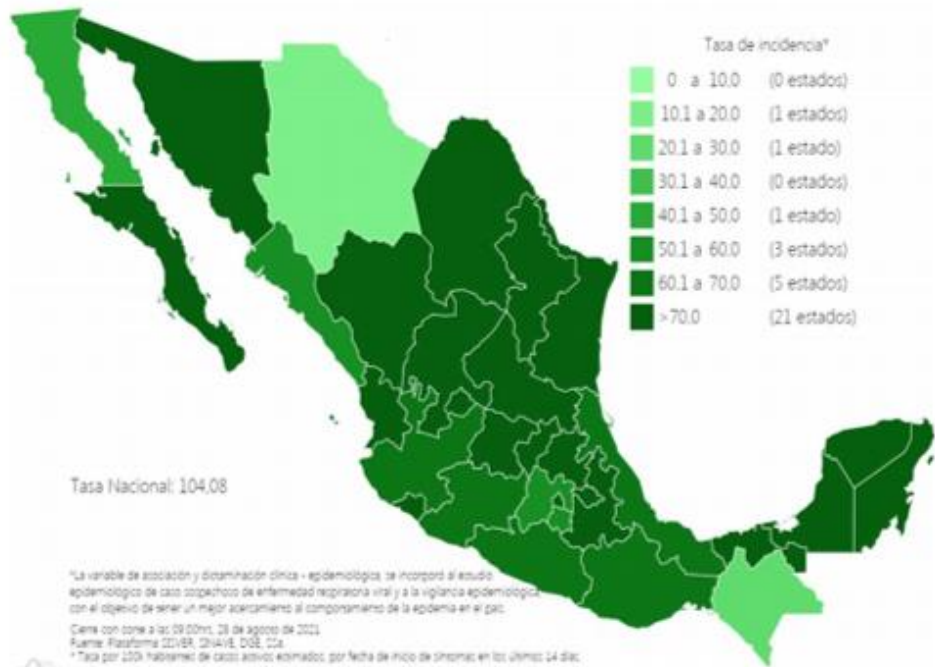
1,915 casos activos en
menores de 18 años.



SECRETARÍA
DE SALUD

COVID-19

En México hasta el día de hoy se han confirmado **3,328,863** casos totales y **257,906** defunciones totales por COVID-19



3,328,863

Casos

493,247

Sospechosos

5,876,542

Negativos

257,906

Defunciones

134,239

Activos
estimados

9,698,652

Personas
notificadas

CIFRAS OFICIALES

1	Ciudad de México	889,391
2	México	335,058
3	Nuevo León	176,421
4	Guanajuato	153,767
5	Jalisco	132,708
6	Tabasco	111,286
7	Puebla	106,230
8	Veracruz	102,564
9	Sonora	100,139
10	San Luis Potosí	88,980
11	Tamaulipas	85,511
12	Querétaro	84,096
13	Coahuila	81,244
14	Sinaloa	67,479
15	Guerrero	67,457
16	Oaxaca	66,564
17	Michoacán	64,244
18	Chihuahua	62,704
19	Yucatán	61,265
20	Baja California	56,622
21	Hidalgo	54,042
22	Quintana Roo	53,968
23	Baja California Sur	53,446
24	Durango	43,869
25	Morelos	42,050
26	Zacatecas	38,142
27	Aguascalientes	30,894
28	Nayarit	29,013
29	Colima	25,740
30	Tlaxcala	24,983
31	Chiapas	19,503
32	Campeche	19,483

CIFRAS ESTATALES

1	Ciudad de México	889,391
2	México	335,058
3	Nuevo León	249,028
4	Guanajuato	153,767
5	Jalisco	132,708
6	Tabasco	111,286
7	Puebla	106,230
8	Veracruz	102,564
9	Sonora	100,139
10	San Luis Potosí	88,980
11	Tamaulipas	85,511
12	Querétaro	84,096
13	Coahuila	81,244
14	Sinaloa	67,479
15	Guerrero	67,457
16	Oaxaca	66,564
17	Michoacán	64,244
18	Chihuahua	62,704
19	Yucatán	61,265
20	Baja California	56,622
21	Hidalgo	54,042
22	Quintana Roo	53,968
23	Baja California Sur	53,446
24	Durango	43,869
25	Morelos	42,050
26	Zacatecas	38,142
27	Aguascalientes	30,894
28	Nayarit	29,013
29	Colima	25,740
30	Tlaxcala	24,983
31	Chiapas	19,503
32	Campeche	19,483



SECRETARÍA
DE SALUD

COVID-19

DEFUNCIONES EN NUEVO LEÓN

	SEXO	EDAD	INSTITUCIÓN	COMORBILIDADES
12569	FEMENINO	83	IMSS	HTA, DM
12570	MASCULINO	83	IMSS	NINGUNA
12571	MASCULINO	52	IMSS	NINGUNA
12572	FEMENINO	39	IMSS	OBESIDAD
12573	MASCULINO	36	IMSS	NINGUNA
12574	MASCULINO	52	IMSS	NINGUNA
12575	FEMENINO	68	IMSS	HTA, DM
12576	MASCULINO	55	IMSS	NINGUNA
12577	MASCULINO	84	IMSS	DIABETES
12578	MASCULINO	77	IMSS	HIPERTENSIÓN
12579	MASCULINO	62	IMSS	NINGUNA
12580	MASCULINO	72	IMSS	HIPERTENSIÓN
12581	MASCULINO	42	IMSS	NINGUNA
12582	FEMENINO	43	IMSS	DM, OBESIDAD
12583	FEMENINO	56	IMSS	DIABETES
12584	FEMENINO	58	IMSS	DIABETES
12585	MASCULINO	50	IMSS	OBESIDAD, TABAQUISMO
12586	MASCULINO	65	IMSS	DIABETES
12587	MASCULINO	43	IMSS	DIABETES
12588	MASCULINO	51	IMSS	HTA, DM
12589	MASCULINO	27	IMSS	NINGUNA
12590	FEMENINO	53	IMSS	DIABETES
12591	FEMENINO	66	IMSS	HTA, OBESIDAD
12592	MASCULINO	56	IMSS	OBESIDAD
12593	FEMENINO	42	IMSS	NINGUNA



SECRETARÍA
DE SALUD

COVID-19

DEFUNCIONES EN NUEVO LEÓN

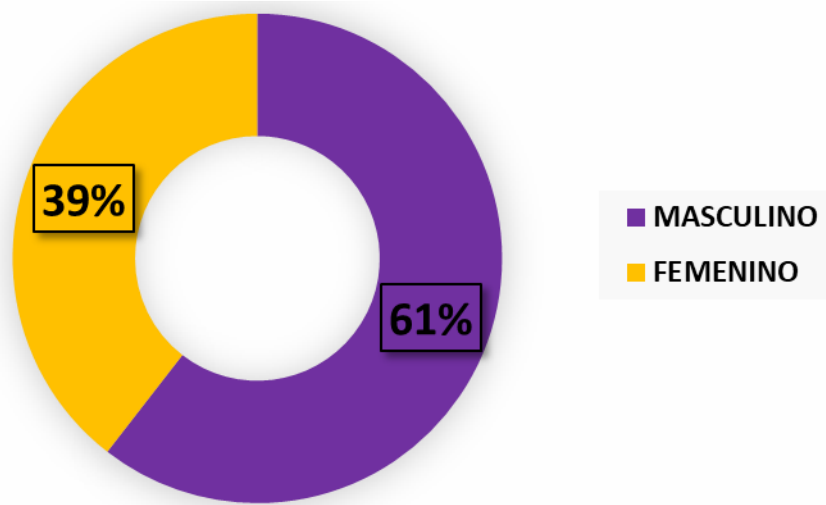
	SEXO	EDAD	INSTITUCIÓN	COMORBILIDADES
12594	MASCULINO	50	IMSS	HIPERTENSIÓN
12595	MASCULINO	75	IMSS	HIPERTENSIÓN
12596	MASCULINO	43	IMSS	DIABETES
12597	MASCULINO	55	IMSS	DIABETES
12598	MASCULINO	50	IMSS	DIABETES
12599	FEMENINO	54	IMSS	NINGUNA
12600	FEMENINO	65	IMSS	NINGUNA
12601	FEMENINO	39	IMSS	NINGUNA
12602	MASCULINO	23	IMSS	OBESIDAD
12603	MASCULINO	64	IMSS	NINGUNA
12604	MASCULINO	63	IMSS	OBESIDAD
12605	MASCULINO	69	IMSS	HTA, ENF CARDIACA, OBESIDAD
12606	FEMENINO	45	IMSS	NINGUNA
12607	MASCULINO	54	IMSS	NINGUNA
12608	FEMENINO	63	IMSS	DIABETES
12609	MASCULINO	69	IMSS	TABAQUISMO
12610	MASCULINO	70	SSNL	NINGUNA
12611	MASCULINO	44	SSNL	NINGUNA
12612	MASCULINO	59	SSNL	HTA, DM
12613	FEMENINO	83	SSNL	OBESIDAD
12614	FEMENINO	47	SSNL	NINGUNA
12615	MASCULINO	47	SSNL	HIPERTENSIÓN
12616	MASCULINO	70	SSNL	HIPERTENSIÓN
12617	FEMENINO	53	PEMEX	OBESIDAD
12618	FEMENINO	78	PEMEX	HTA, DM, OBESIDAD



SECRETARÍA DE SALUD

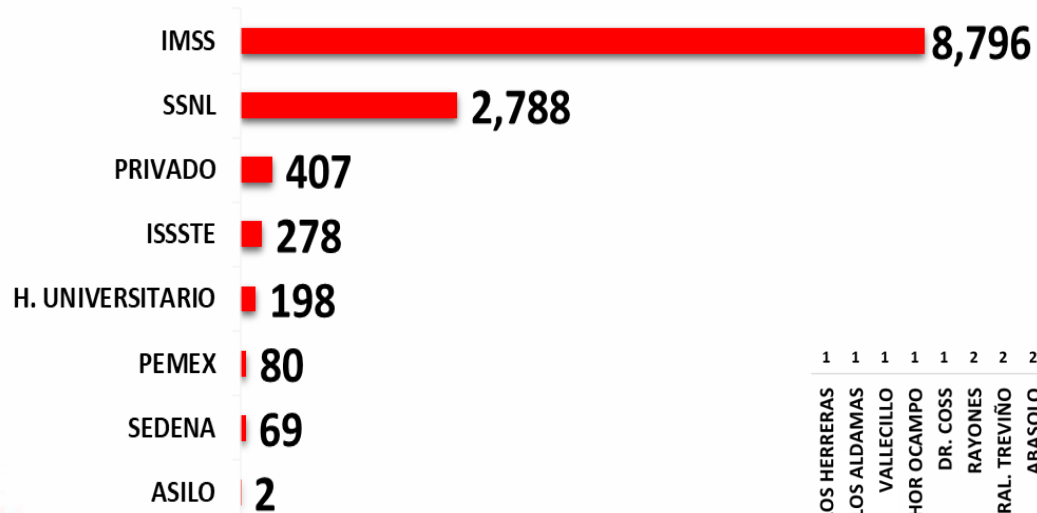
COVID-19

DEFUNCIONES EN NUEVO LEÓN



TOTAL = 12,618

DEFUNCIONES, POR INSTITUCIÓN EN NUEVO LEÓN.



DEFUNCIONES POR MUNICIPIO





SECRETARÍA
DE SALUD

COVID-19

DEFUNCIONES EN NUEVO LEÓN

